

変化に柔軟に対応できる **ヴァーサスパネル** が
暮らし方にあわせた収納でお悩み解決!

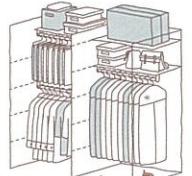


ライフステージの変化によって持ち物は大きく変わっていきます。
 ヴァーサスパネルなら **暮らし方に合わせた使い方が可能!**



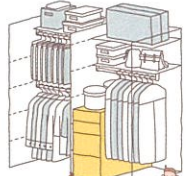
夫婦の寝室

暮らし始めはシンプルな収納レイアウト



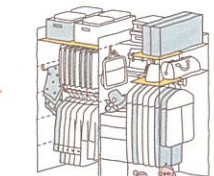
結婚初期

使い勝手に合わせて収納を追加



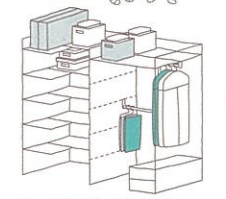
子育て期

その後もモノに合わせて、使いやすい収納に

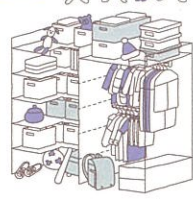


シニア期

子ども部屋



子ども部屋の収納はとりあえず置き場に



子どものモノを収納



子どもが独立したら、半分をワークスペースに

デスクタイプの特長



専用棚をプラスして、押入れがデスクに。



POINT 1


限られたスペースも上下・奥行きをうまく使えばたっぷり収納できます。



POINT 2

重いものには高荷重用棚板を使えば安心。奥行き700ミリのデスクは作業をするのに最適です。

クローゼットタイプの特長



トップス、ボトムス、コート類を分けて収納できます。

POINT 1

ボトムスを上、トップスを下に掛ければ、取り出しやすい高さによりバリエーションもすっきり収納。

POINT 2

ビッグの収納棚は取り出しやすい位置につれ、片持ち棚板は小物の収納に便利です。



POINT 1

L字の棚板は簡単に物が取り出せ、掃除機を手前に立てて収納できます。

物入れタイプの特長



棚板をL字使いして、物を見やすく、取り出しやすい物入れ。

POINT 2

物を種類別に収納できます。すぐに倒れるソップもフックに引っ掛けると便利♪



設置も簡単!

✨ 収納内リフォームで **心地よい暮らしに** ✨