

## 4月のカレンダー

日	月	火	水	木	金	土
31 桜	1 先負 エイプリルフール	2 仏滅	3 大安	4 赤口	5 先負 清明 新月	6 仏滅
7 大安	8 赤口	9 先勝	10 友引	11 先負	12 仏滅	13 大安 上弦
14 赤口	15 先勝	16 友引	17 先負	18 仏滅	19 大安 満月	20 赤口 穀雨
21 先勝	22 友引	23 先負	24 仏滅	25 大安	26 赤口	27 先勝 下弦
28 友引	29 先負 昭和の日	30 仏滅 退位の日	1 花	2	3	4

0120-68-4118

### 10連休は何して遊ぶ？

2019年ゴールデンウィーク  
遊びのご準備はお早めに！



2019年5月1日に現天皇陛下が退位され皇太子殿下の新天皇即位に伴い、平成から新元号へと変わる今年のゴールデンウィークシーズン。それにより、5月1日が「即位の日」として祝日となり”前日と翌日が祝日である日は休日とする”「祝日法」が適用され、4月30日と5月2日が「国民の祝日」となるため、2019年ゴールデンウィークは10連休となることと決定しています。

そんな歴史的な大型連休となる2019年のGWにご家族またはお友達グループやカップルでご旅行やドライブに出掛けられる計画を立てている方も多いのではないのでしょうか？

- 4/27(土) 休日
- 4/28(日) 休日
- 4/29(月) 昭和の日
- 4/30(火) 国民の休日
- 5/1(水) 即位の日
- 5/2(木) 国民の休日
- 5/3(金) 憲法記念日
- 5/4(土) みどりの日
- 5/5(日) こどもの日
- 5/6(月) 振替休日

### ご存知ですか？

### 4月に入学、どうして？


4月は入学式や新学期の時期ですね。世界的には9月スタートが多いなかで、なぜ日本は4月なのでしょう？学校の原型と言える江戸時代に誕生した寺子屋はいつでも入れたそうです。その後、明治になり、西洋の文化が入ってきたことで西洋の学校制度にならい、そのスタートが9月になりました。

しかし、明治19年に日本政府がイギリスにならって会計年度制というものを導入。会計年度のスタートもイギリスと同様に4月と決めたことで、学校の入学時期も4月に変更することを奨励。それが今も続いているそうです。



世界の多くが9月スタート

日本のように4月に入学や進学を迎えるのは少数派。アメリカやカナダ、イギリス、フランスといった欧米諸国や中国など、世界の多くが9月に迎えるのだそうです。そのほか、オーストラリアは1月、韓国は3月、インドは日本と同じ4月だそうです。



正式に4月入学とされたのは、小学校が明治33年、大学は大正10年だそうです。

れいわ

### 新元号は 令和 に決定！！

4月1日に、新元号が発表されました。

～西暦から令和に変換してみよう～

西暦の下2桁を18で引くと令和に変換できるのです。

(例)  
2020年だと、令和2年。  
2020-18=2

覚えておくと役に立つかもしれません☆



意味・理由は？

人々が美しく心を寄せ合う中で、文化が生まれ育つ。梅の花のように、日本人が明日への希望を咲かせる国でありますように。

新元号の「令和」は、8世紀に完成し、さまざまな身分の人が詠んだ4500首以上を収録している日本最古の和歌集『万葉集』の梅花の歌を出典としている。

初春の令月にして  
気淑く風和ぎ  
梅は鏡前の粉を披き  
蘭は珮後の香を薫らす (『万葉集』梅花の歌)



## 快適 Life

## 夜洗濯で良いこといっぱい！

花粉症が心配な人も夜の部屋干しで快適に♪



### 部屋干しの心配を解消！

部屋干しをすると、ニオイが気になるという心配がありますが、部屋干し対策の洗剤を使ったり、脱水を多めに回すと軽減されます。また、窓際はホコリが多く、湿気も溜まりやすいので、雑菌の繁殖の一因に。窓からは離して干すことをおすすめします。

洗濯を夜にすれば忙しい朝に少しゆとりが生まれるだけでなく、良いこともありますよ！

- ①残り湯を使えば、汚れも落ちやすい！  
お風呂上りにすぐ洗濯機を回せば、風呂の残り湯を雑菌が繁殖する前に使えますし、水よりも洗濯洗剤の効果も高まります。
- ②夜、部屋干しすれば、朝にはほとんど乾いていることも！  
日中、部屋干した洗濯物の中で生活するわずらわしさも解消されます。
- ③天気を気にせず干せます！  
天候が不安定な季節の変わり目など、夜洗って部屋干しすれば、日中の天候にハラハラすることもなくなります。




使う人が増えているドラム式洗濯機。夜のうちに乾燥までセットすれば、朝、心かゝかの洗濯物が♪



残り湯で洗ったらすすぎは水道水にすると、より清潔です♪

## interior&Craft

水風船にコットンの糸を巻いてつくるコットンボール。インテリアの素敵なアクセントになりますよ！



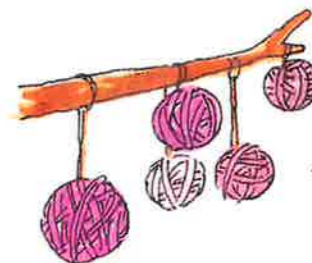
LEDのミニライトを差し込めばかわいい照明に♪



風船をまんまるにするには、ふくらませ過ぎないことがコツ



巻く途中で糸がずれたときはポンド液をかけましょう



麻ひもを通して枝などにつるすだけでもかわいい♪

### ■つくってみよう！

【材料】水風船、刺繍糸やレース糸など好みの糸、水性の木工用ボンド、水、紙コップなどの容器、スプーンまたはハケ、針またはつまようじ

- ①水風船をふくらませます。
- ②ボンドを容器に入れ、水を少しずつ加えてゆるめの液体状になるまで薄める。
- ③水風船全体にスプーンかハケで薄めたボンドをかけ、糸を向きを変えながら巻く。
- ④巻き終わりの糸を近くの糸に軽く巻きつけたら、ピンチハンガーなどで3～6時間干す。
- ⑤糸が固まったら、針かつまようじで風船を割り、すき間から風船を取り出す。

### ■毛糸や麻糸でもOK！

材料はほとんど、100円ショップで手に入るものばかり。たくさん作りたい場合は手芸屋さんで糸を探してみるのも良いですね。コットンボールといっても、毛糸や麻糸でもOK！とってもかわいいのでぜひチャレンジしてみてくださいね。

## かんたんレシピ

## たけのこと豚肉のオイスターバター炒め

教えてくれた人…尾田衣子さん  
料理研究家。料理教室「アシェットドキヌ」主宰。ル・コルドンブルー東京ほかで料理を学び独立。身近な食材で手軽に作れる料理に定評がある。  
<http://ryo-ri.net/>

シャキシャキたけのこと豚肉、卵が相性抜群！ご飯が進むボリュームたっぷりのメニューです！

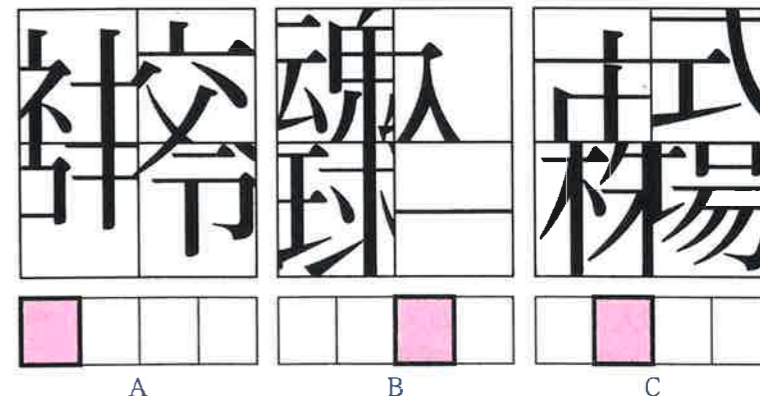


- ①フライパンにバターを熱し、豚肉、食べやすい大きさに切ったたけのこを炒める。
- ②①に溶き卵を流し入れ、固めながら全体を混ぜ合わせる。
- ③豆苗、オイスターソースを加えて混ぜ合わせ、白いりごまを加えて器に盛りつける。

※卵を入れるときは食材をフライパンの半分に寄せ、空いたところに卵を流し入れて大きくかき混ぜてから全体に混ぜるといいですよ

## 熟語探し

A～Cは四字熟語の各漢字の一部を拡大したものです。四字熟語を完成させたら、太枠で囲んだ文字を使ってできる三字熟語を教えてください。



答え