


## 何の日？

## 6月14日は五輪旗制定記念日

1914年(大正3年)のこの日、国際オリンピック委員会(IOC)が、設立20周年を迎えた記念式典において、白地に青・黄・黒・緑・赤、5色の輪が描かれたオリンピック旗(五輪旗)が制定されました。

近代オリンピック復興の立役者、フランスのピエール・ド・クーベルタン氏が発案したものだそうです。



1920年のアントワープ大会から正式に用いられるようになり、5つの大陸とあらゆる人種、民族の友好関係を表すものだそうです。五輪の輪は、五大大陸を意味しており、どの輪がどの大陸にあたるかは定かではないとか。



パラリンピックの旗も美しいですね。旗の青・赤・緑は世界の国旗で最も多く使われている3色が選ばれています

人間の最も大切な事である、「心(spirit)」「肉体(body)」「魂(mind)」を表しています。

### 開催国について

4年に1度のスポーツの祭典・オリンピックですが、開催はどの国がいちばん多いかご存知ですか？ それはアメリカで、なんと8回(夏季・冬季各4回)！次いでフランスで今季オリンピックを入れると6回(夏季3回・冬季3回)、日本が4回(夏季2回・冬季2回)で、3位です。パリでの選手たちの熱戦を期待したいですね！

### たぬき

瀧

滋賀県の信楽に行った時に、大きなたぬきが目印のうどん屋さん「狸家分福」に行ってきた 🚗  
たぬきが横になってる建物で、かなりインパクト大！遠くからでも見つけやすい！

みなさん必ずこの入口で写真を撮っていました 😊

店内は広くて信楽焼の販売コーナーや、足湯もあってたくさんのお客さんでにぎやか♪

名物の「分福うどん」は温泉卵や天かすなど、具沢山で美味しかったです ✨

たぬきの形をした信楽焼の器に盛り付けられていて、目でも楽しめます！

写真に撮るとなぜか緑色に写って怖くなっていますが、実物はかわいいたぬきです 🐼



SNSもよろしくお願いします!!

Instagram



LINE  
公式アカウント



ホームページ



施工事例も  
たくさん掲載  
しています♪



# こうえい通信

LIXILリフォームショップ  
光永ホーム  
TEL: 06-6151-9250  
FAX: 06-6151-9230

No.64

LIXILリフォームショップ光永ホームが、知っておくとちょっとお得な情報やお店の情報を毎月お届けします。

2024年5月15日発行

### 今月の店長ひとこと




こんにちは！ 花田です。  
かなり暑い日と感じる日もあれば、日中でも風が冷たい日もあり、気温差が堪える季節ですね。  
風邪も流行っているみたいなので、体調にはくれぐれもお気をつけてお過ごしくださいね ☺



### 観葉植物の新芽！

ショールーム入り口にある観葉植物が、新芽ラッシュを迎えました！  
ゴールデンウィークの連休前は全く新芽の気配を感じず、弱っているのかな？と思い、連休中に水やりできないのが気がかりでした 😞  
でも、連休明けに見ると、黄緑の小さくてかわいい葉っぱがたくさんついていました 🌱  
今年も順調に育っていて嬉しい反面、知らぬ間に新芽が成長していたので少し寂しくもあり複雑な気持ちになりました 😞



### 【補助金事業】 住宅省エネ 2024 キャンペーン

4つの補助金制度が始まっております！リフォームをお考えの方、必見です！

#### ★子育てエコホーム・・・

住宅の省エネリフォーム等に対して補助金がもらえる制度

#### ★先進的窓リノベ2024事業・・・

断熱性能の高い窓リフォーム等に対して補助金がもらえる制度

#### ★給湯省エネ2024事業・・・

CO2削減効果の高い 対象の高効率給湯器の設置に対して補助金がもらえる制度

#### ★賃貸集合給湯省エネ事業・・・

既存賃貸集合住宅の従来型給湯器から対象の小型の省エネ給湯器への取替に対して補助金がもらえる制度

住宅省エネ  
2024キャンペーン

▼ 補助金制度の詳細はこちら ▼





## Chottoいいかも ネットで手軽にブーケを楽しもう



ミニブーケを扱うインターネットショップなら千円以下からありますし、大手の雑貨メーカーやファストファッションメーカーでも、インターネットで切り草花を買うことができ、人気を集めています。

### ロスフラワーってご存知？

廃棄されそうな草花の中で、まだ十分楽しめるもののことで、それらを販売するサイトもあります。また、ロスを生まないよう、市場から仕入れた新鮮な草花をすぐ販売するロスレスブーケも素敵。ボリュームもなかなかのもので、送料込みのところもあります。「ロスフラワー」や「ロスレスブーケ」で検索してみてくださいね。

切り花なら日光が必要ないため、梅雨の時期でも楽しめます。そこでおすすめなのが、インターネットで購入できるブーケ。メリットもたくさん！ 試してみたいはかが？

### ●買う手間・選ぶ手間が省ける

わざわざ買いに行く必要がないので、手軽にオーダーでき、数種類の草花がブーケになった状態のものが多く、組み合わせに迷う手間も省けます。

### ●毎月など、オーダースタイルやテーマも選べる


毎月届くサブスク(定額でサービスを受けられること)のお花のサービスは、いろんなテーマに合わせたブーケがあり、それを指定すれば、毎回、テーマに沿ったさまざまなブーケが届くので、何が届くのかお楽しみ♪ テーマは途中で変えることも可能です。



ロスレスブーケの中には、そのままドライにして楽しめるものもありますよ！

その都度、ブーケをオーダーできるネットショップは、毎回、選ぶ楽しさがあります！ 自分の好みでスタイルを選んでみると良いですね！ 「花を買うインターネット」や「花を買う アプリ」などで検索してみてくださいね。

郵便受けに届けてくれるスタイルもあります



## かんたんレシピ

教えてくれた人…尾田衣子さん  
料理研究家。料理教室「アシェットドキヌ」主宰。ル・コルドンブルー東京ほかで料理を学び独立。身近な食材で手軽に作れる料理に定評がある。  
<http://ryo-ri.net/>

### 材料

(2人分)

- 鰻…2尾、いんげん…6本、スナップエンドウ…6本、片栗粉…大さじ1、オリーブオイル…適量、ローズマリー…2本
- カレー粉…小さじ1/2、クミンシード…小さじ1/3、塩・コショウ、仕上げのクミンシード、黒コショウ…適量、レモン…1/2個



※鰻のぜいごは固く口当りが悪いのでそぎ取ってください。  
※スパイスをまぶすときは、鰻の身が崩れないよう、優しく絡めましょう。

## 鰻といんげんのカレースパイス風味

鰻を揚げてカレー粉とクミンシードを絡め、緑の野菜とともにいただく、パンチの効いたメニュー。おつまみにも良いですよ！

①鰻はぜいごをそぎ、はらわたを取って3枚おろしにする。腹骨を取って2等分にし、表面に塩・コショウを振り、片栗粉をはたく。

②フライパンにオリーブオイル1センチ程を熱し、①をカリッと揚げて取り出す。

③②のフライパンで筋を取ったいんげんとスナップエンドウ、ローズマリーを素揚げする。

④鰻にカレー粉、クミンシード、黒コショウを振り、さっと絡める。

⑤③と④を器に盛り、さらにクミンシード、黒コショウを振り、レモン汁をかける。

## Easycraft

コースターをアレンジしてみましょう！ ここでは、コルクのシンプルなコースターに柄を入れるアレンジをご紹介します♪

### ■マステ&アクリル絵の具でアレンジ♪

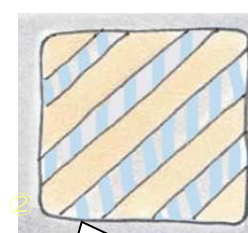


マスキングテープ(通称マステ)を貼り、アクリル絵の具を塗る工程も楽しいので、お子さんと一緒に作るのもおすすめです♪



- つくり方  
①コースターにマステを貼り、スポンジにアクリル絵の具をつける。  
②スポンジでアクリル絵の具を、トントンとたたくように、全体に塗る。  
③アクリル絵の具が乾いたら、マステをゆっくり剥がせば完成！

### ■はんこでアレンジ♪




マステがカバーしてくれているので、雑に塗ってもOK！




お気に入りのはんこをペタペタ押してみるのもかわいいです。油性のスタンプインクを使うことをおすすめします。

### ■アクリル絵の具でさらに楽しむ！



シールを貼ってアクリル絵の具を塗り、乾いてから剥がせば楽しい柄に♪



ドット柄もかわいい♪ 鉛筆などで軽く下書きをしたり、同じサイズの円を紙に書くなどして配置を決め、手塗りをすれば、味のある仕上がりになります！

### ■ブラックで大人っぽく仕上げて素敵



マステやシール、アクリル絵の具で仕上げたり、はんこを使うとき、いろんな色でチャレンジしてみるのも楽しい！ ブラックなら、シックな雰囲気や、男前インテリア風に仕上がるので、おすすめです。

※材料・道具の取り扱いに気を付けて作業してください

## 簡単クロスワード

○の中に縦横2つの言葉に共通する1文字を入れて、4つ見つけたら、その4つで出来る言葉を答えてください。



すいぶん降るなあ

○ジサイ  
○マガエル

ハ○ヨメ  
ハ○シヨウブ

オリヒ  
アヤ○

シオヒ  
ロク○ツリ

答えはホームページに掲載いたします。次回もお楽しみに♪



答えはこちら♪