

何の日


5月30日はごみゼロの日

5(ご)、30(みゼロ)の語呂合わせから、1970年代に愛知県豊橋市で市民運動として「530(ごみゼロ)運動」が始まり、その後、官民一体の活動となって全国に広がりました。

地域でさまざまなごみ拾い活動の参加を呼び掛けているそうです。ゲーム感覚で楽しめたり、コスプレをしながらごみ拾いをするなど、団体によってさまざまな工夫があるので「ごみ拾い イベント」で検索し、活動内容をチェックしてみると良いですね！



世界では、年間800万トンの海洋プラスチックごみが発生しているとの推計や、2050年には海洋中の魚の重量より、海洋プラスチックごみの重量が大きくなるとの試算も出ています。恐ろしいですね。ひとりひとりの認識と心がけが大事ですね。



ロケットの破片や部品、使われなくなった人工衛星などだそうです。

ごみを減らす取り組み

5月30日(ごみゼロの日)から6月5日(環境の日)を経て、6月8日(世界海洋デー)前後の期間を春の海ごみゼロウィークと定めています(秋は9月の中下旬)。近年、大きな問題になっている海洋ごみの削減を目指し、全国一斉にごみ拾いをしたり、ごみの調査、分析、啓発活動などを世界に発信しているそうです。

モーニング

瀧

南船場にあるカフェ「パンとエスプレッソと堺筋倶楽部」にモーニングを食べに行ってきました。1931年に建てられた銀行をリノベーションして営業しているそうで、歴史を感じる重厚な造りのとても素敵な外観はビジネス街の中でも目立っていました。外にはすでに行列もできていて、店内もたくさんの方が居ましたが吹き抜けになっているので開放感があって窮屈さを感じません！金庫室が残っていたり、パンが並べられているカウンターにはタイルが張られていたり✨店内の装飾もひとつひとつが凝っていて、レトロな雰囲気的空間で非日常を味わえるお店でした◎



SNSもよろしくお願いします！

施工事例も
たくさん掲載
しています♪

Instagram



LINE
公式アカウント



ホームページ



こうえい通信

LIXILリフォームショップ
光永ホーム
TEL: 06-6151-9250
FAX: 06-6151-9230

No.74

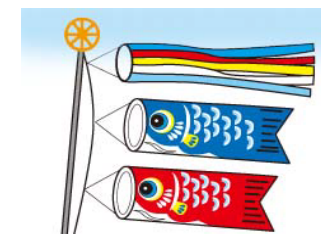
LIXILリフォームショップ光永ホームが、知っておくとちょっとお得な情報やお店の情報を毎月お届けします。

2025年4月15日発行

今月の店長ひとこと



こんにちは。花田です。
4月になってだいぶ暖くなり、過ごしやすくなりましたね。
まもなくゴールデンウィークがやってきますね。
みなさんはどこかへお出かけされますか？
お気をつけてお出かけくださいね◎



ゴールデンウィーク休業日のお知らせ

誠に勝手ながら

2025年5月3日(土) ~ 2025年5月7日(水)

は休業させていただきます

休業期間中は 何かとご不便をお掛けいたしますが
何卒ご理解いただきますようお願い申し上げます

LIXIL お庭に Go to キャンペーン

過ごしやすい気候になりましたね。今の季節は外で過ごす気持ちがいいですよね。ウッドデッキでゆっくり過ごしたり、梅雨の時期にはガーデンルームに洗濯物を干したり、お庭まわりのリフォームしませんか？
ただいま、LIXILのお庭にGotoキャンペーン実施中です！
期間内にガーデンルーム・デッキ・カーポートなどの対象商品をご契約・申請いただくと抽選で5人に1人 Amazonギフトカード50,000円分が当たります！
詳しくは当店までお問い合わせください◎



リクシルのエクステリア「エクシオール」で
お庭にGoto キャンペーン

Amazonギフトカード

抽選で
5人に1人
50,000円分
プレゼント！

2025年3月20日(木)~6月20日(金) ご契約分

お早めの申請で
2回抽選の
チャンス！

当選数	抽選日	抽選対象
1回目 100名様	4/30	3月20日~4月30日 申請分
2回目 200名様	期間終了日	3月20日~6月20日 申請分 ※1回目の抽選に外れた方も2回目の抽選対象。

対象商品等、詳しくは当店までお問い合わせください。

ご存知ですか？

ごみは正しく処分しよう！



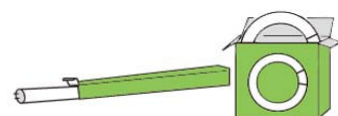
9割ルールとは？

素材の9割が可燃ごみなら、1割不燃ごみがついていても可燃ごみとして出せるというルールです。たとえば、魚肉ソーセージの包装ビニールについた金属、ハンガーの一部についた金属などがあります。

※ごみの分別については、地域によって異なる場合がありますため、お住まいの自治体のルールをご確認ください。



ビール缶をまとめた連結パック紙は防水加工された特殊な紙なので、自治体によっては燃えるごみ扱いになることも。ルールのご確認を！



蛍光灯は、内部に水銀が含まれるため、破損すると水銀が空气中に放出されてしまう可能性があります。割れないよう、購入時の箱や厚紙に入れ、自治体のルールに沿って廃棄を。自治体や家電量販店に回収ボックスがあれば、そこへ捨てても良いですね！

目指すはごみゼロ！でも、どうしても出てしまうごみは正しく捨てることで、環境やごみを回収する人への配慮につながります。

●生ごみは水分を十分に切る

水分が多いとニオイの原因になったり、焼却炉で燃えにくくなるので水分をよく切ってから捨てましょう。

●リチウムイオン電池にはご注意ください

リチウムイオン電池はモバイルバッテリーや加熱式たばこなどに搭載。可燃ごみに出すと収集車やごみ処理施設で火災に至るケースがあるので、必ず自治体の指定に従って廃棄を。

●資源ごみの紙類

洗剤の箱など匂いがついたモノ、ピザの箱など汚れがついたモノ、防水加工がされた紙皿などはリサイクルできないため、可燃ごみに出しましょう。

かんたんレシピ

カツオのたたきハンバーグ

教えてくれた人…尾田衣子さん
料理研究家。料理教室「アシェットドキヌ」主宰。ル・コルドンブルー東京ほかで料理を学び独立。身近な食材で手軽に作れる料理に定評がある。
<http://ryo-ri.net/>

材料

(2人分)

- カツオのたたき…100g、木綿豆腐…1/2丁、小ネギ小口切り…大さじ3、めんつゆ…大さじ2、片栗粉…小さじ1、ごま油…大さじ1、水…60ml
- リーフレタス…2枚、カブ…1/2個、ブロッコリースプラウト…1/4パック



細かく切ったカツオのたたきをヘルシーなハンバーグに！豆腐を混ぜることで、ふわふわの食感が楽しめます。

①カツオのたたきを細かく切る。豆腐はキッチンペーパーを巻いて電子レンジに2分ほどかけ、水気を切る。

②リーフレタスは手でちぎり、カブは皮をむいて薄切りにする。ブロッコリースプラウトは根を切る。

③①と小ネギ、めんつゆ(大さじ1)、片栗粉(小さじ1/2)をよく混ぜて4等分にし、俵型にする。

④フライパンにごま油を熱して③を焼く。

⑤鍋に残りのめんつゆと片栗粉、水を加えて混ぜ、弱火でとろみがつくまで火を入れる。


⑥器に②と④を盛りつけ、⑤をかける。

※豆腐は電子レンジで水気を抜いた後、軽く手で絞るとしっかり水分が抜けます。
※たれはダマにならないように混ぜながら火を入れてください。

Easycraft

キラキラかわいい♪ ガラススタイルを活用してみませんか？
アイデアをご紹介します。

■コースターをつくる♪



●つくり方

- ①木板の上に、2～3ミリ程度の間隔でタイルを並べて配置を決める。
- ②木板の上辺の1列分にタイル用接着剤をつけ、2～3ミリの間隔でタイルを貼り、4辺貼る。
- ③先に貼ったタイルを基準に、内側のタイルも貼っていき、すべてのタイルを貼ったら、完全に乾くまで3時間以上置く。
- ④目地材は使う直前に、ポリ袋に入れ、水を少しずつ加えて袋を揉んで混ぜ、ペースト状にする。
- ⑤目地材を使う分だけ手に取り、土台に貼りつけたタイルのすき間に押しつけるようにして一気に塗る。
- ⑥ヘラの角で目地をえぐらないように注意しながら、余分な目地材をこそげ落としたり、ウェットティッシュでタイル表面を拭き、1日程度乾燥させ、さらにウェットティッシュで拭きあげれば完成！

■フォトフレームに貼る

工作用ボンドやグルーガンでつけるだけで、インテリアに合ったフォトフレームを作ることができます。



貼る前に配置を決め、スマホなどで写真を撮ると迷わず作業できます

●用意するモノ

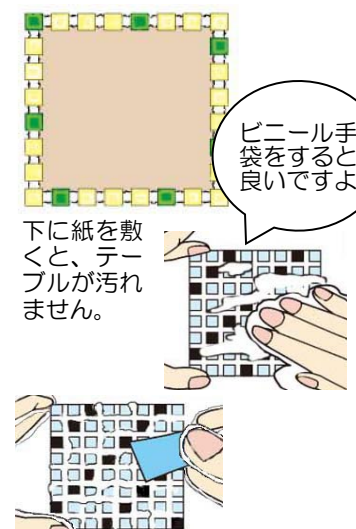
木板(10センチ×10センチ)／ガラススタイル／タイル用接着剤／タイル用目地材／水／ヘラ／不要な紙、ビニール手袋

■画びょうをかわいくアレンジ♪

メラミンスポンジに画びょうを刺して固定し、ガラススタイルを接着剤で貼れば完成！



ガラススタイルにネイルシールを貼り、マニキュアのトップコートを塗って、乾いてから画びょうに貼ってもかわいいです♪


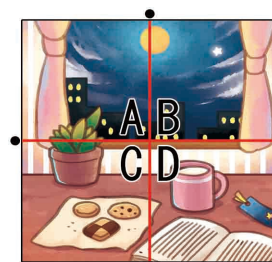


下に紙を敷くと、テーブルが汚れません。

ビニール手袋をすると良いですよ

間違い探し

左右のイラストで違う箇所が5つあります。左の表から間違いの多いエリアをアルファベットで教えてください。



答えはホームページに掲載いたします。
次回もお楽しみに♪



答えはこちら♪