



住まいのことなら  
LIXIL  
リフォームショップ

# プレオ通信

(株) 春光園 福島市鳥谷野字扇田 10-1

LIXILリフォームショップ

TEL: 024-546-2883  
FAX: 024-545-5396

NO. 4

皆様、こんにちは。リクシルリフォームショップの「プレオ通信」も、今回でNO.4発行となりました。今回は、皆様方に「プレオ通信」をお届けしています“住まいメイト”の自己紹介をさせていただきます。このような私たちですが、今後共どうぞ宜しくお願い申し上げます。



名前 ハ巻 喜美子  
昭和29年生まれ・山羊座  
最終学歴 インテリアスクール専門学校  
趣味 お菓子作り、  
美術展・映画鑑賞  
モットー 「地道にコツコツ」  
ひとこと 日々の暮らしの中での住まいの小さなお困り事から大きな事まで、御満足頂けるように精一杯お手伝いさせて頂きたいと思っております。



名前 佐久間 純  
昭和48年生まれ・乙女座  
最終学歴 福島南高校文理科  
趣味 読書、手芸、カメラ  
モットー 「無限の可能性」  
ひとこと 主婦の目線を生かし、皆様のより快適な生活の御手伝いができるよう努力してまいります。

## PREO 園芸店からの一言

いつも当店をご利用頂きまして、誠にありがとうございます。  
寒いこの時期はどうしても土や水には触れたくないもの。とは人間側の都合での話で、花や植物にとっては土も水も死活問題。私たちが暖か〜い春を待ち望むように植物たちはきれいな花を咲かそうと春に向け水分を含んだ冷たい土の中でジ〜と絶えています。人々はきれいな花々を見るとつい顔がほころびます。私たちはそんな笑顔のために土と水を調整しながら花々の世話をしています。先日の寒い日の夕方、このようなお客様(ご主人様)が来店されました。「今日は幼馴染だった家内の75歳の誕生日なので花束を作って下さい」と。ご予算をお聞きし内容はお任せとの事。私たちは奥様の満面の笑顔を引き出して頂こうと精一杯の“自信作”をお渡しし、それを受け取る時のお客様はすでに溢れんばかりの“笑顔 MAX 状態”。私たちは後姿のお客様へ「ありがとうございました」と下を向いた途端目から熱いものが伝い落ち、この時ばかりはお客様より冷たい手も冷たい水も土もあったか〜い♥ハートに変えて頂きました。

当店では“フラワー-Regaro(レガーロ)”商品を充実させ、特別な記念日やお誕生日、お祝い事からプロポーズ・・・等々お客様の真心をお花で表現出来ますよう応援させて頂きまますので、「センスのある贈り物」をお探しの際にはどうぞご利用下さいませ。

※Regaro(レガーロ)とはイタリア語で「贈り物」という意味です。

### 卵の殻が、かわいいポットに変身。

ビニールポットの代わりに卵の殻を利用して、種子まきはいかが。  
殻の先端部分に直径3cmほどの穴を開け、  
培養土を入れ、上から種をまけば完成。  
使用する殻は洗って、よく乾燥させてから使しましょう。



## 懐しい思い出の曲シリーズ③

### ♪冬景色

作詞 作曲家 不詳

一. さ霧消ゆる

二. 鳥啼きて

三. 嵐吹きて

湊江の

木に高く

雲は落ち

舟に白し

人は畑に

時雨降りて

朝の霜

麦を踏む

日は暮れぬ

ただ水鳥の

げに小春日の

若し燈火の

声はして

のどけしや

もれ来ずば

いまだ覚めず

かえり咲の

それと分かじ

岸の家

花も見ゆ

野辺の里

【ひとことエピソード】 1913年(大正2年)尋常小学唱歌として初出されましたが、皆さまも小学校時代に歌った懐かしい記憶がお有りではないでしょうか。またタイトルに「冬」が付くのでさぞかし寒いさかりの歌と思っている人が意外と多いのでは。本当にそうなのか?ちょっと調べてみましょうね。

先ず一番目の歌い出し「さ霧」の“霧”や“朝霜”は真冬には発生しませんね。二番目の「麦を踏む」作業は霜注意報が出る前に行うのが一般的ですね。三番の“時雨”とは日が照ってるのに降ったりやんだりするお天気雨のようなもの。最後まで歌ってみると真冬の特徴である積雪や吹雪・凍氷などどこにも出てきません。以上の季語からしますとどうもこの歌は初冬の候を歌ったものと思われまます。しかしタイトルは「“初冬”景色」とは変えられまませんので、雪の降らない地方の『冬景色』の歌として大切に歌い継ぎたい一曲です。

※さあ、次回はどんな曲が掲載されるでしょうか?どうぞお楽しみにして下さいませ。(編集係)

## 快適 Life



### 防災用ラジオの点検

防災用ラジオ、購入して非常持ち出し袋にしまったままになっていませんか？ 充電電池や乾電池を使用するタイプは自然放電するので、交換や予備の電池を補充しておくで安心です。ときどき実際に聴いてみる、色々な機能付きなら、それを使ってみると良いでしょう。



## ラジオを楽しむ!


テレビやインターネットで簡単に映像付きの情報を得られる便利な時代。だからこそ、あえて音声で情報を伝えるラジオに注目してみませんか？

ニュースや音楽だけでなく、映画、本、アート、美容、料理など様々なテーマを色々なパーソナリティーのおしゃべりで楽しめます。家事の手を止めることなく聴けるラジオ、忙しい朝の時間にもぴったりですね。

プロの朗読で読書とは違うアプローチ！ 懐かしい曲でちょっぴりタイムスリップ？ 知らなかった名曲をみつけたり…ラジオをつけると新しい楽しみが発見できるかも？

## かんたんレシピ

### カリフラワーチョコ



#### 材料 (2~3人分)

- チョコレート(カカオ70%) 50g
- 牛乳 大さじ1
- ピーナッツバター 小さじ1
- カリフラワー 70g



カリフラワーは生でも食べられます。旬の今はサラダにもどうぞ。2月14日はバレンタインデーですが、ここで作るチョコは日持ちしないので、デザートやおやつとしてご家庭で楽しんでください！ 生のカリフラワーがまるでマカダミアナッツのよう！

- ①カリフラワーは1cm位の小さな房にナイフでカットし、洗って水気をよく切っておく。
- ②耐熱容器に1mm~2mmの厚さに刻んだチョコレート、牛乳、ピーナッツバターを入れ、ラップして電子レンジ500Wで1分(600Wなら50秒)加熱する。
- ③ラップを外してよく混ぜたら、そこに①を入れて絡める。
- ④一口大にまとめ、隣とくっつかないように皿に並べ、冷蔵庫で30分冷やして完成。
- ⑤保存は冷蔵庫で。

※電子レンジの時間は、機種に合わせて調節してください。  
※甘いのが好きな方はミルクチョコレートなどを使ってください。

## Craft

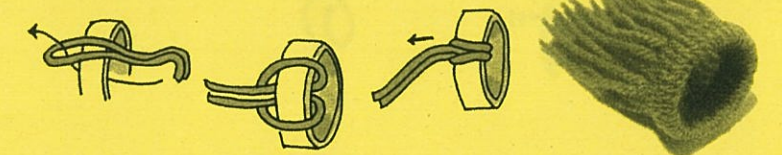
編まないニット帽...と言っても、被れません。ラップの芯を利用した飾り用のプチニット帽です。ペットボトルのキャップにピッタリサイズ！ 沢山作って壁を彩るガーランド、枯れ枝に下げて飾ったりとかわいいインテリア小物として楽しんでみてはいかがでしょうか？



- 材料
- ◆ アクリル並太毛 25cmを26本
  - ◆ ラップ芯(直径37mm位) 幅1cmにカット
  - ◆ カッター・ハサミ

#### ■ 作り方

①下のようにラップ芯に半分に折った毛糸25本を結んでいきます。



②全て結び終わったら毛の流れを整え、半分の位置で結びます。



③上の部分をボンボン状にカットして完成です。

※結ぶ毛糸はわかりやすいように色を変えてあります。枝や壁に吊るす場合は長い毛糸も用意してください。  
※ラップの芯をカットする時は注意してね！

#### ■ ピンクッション

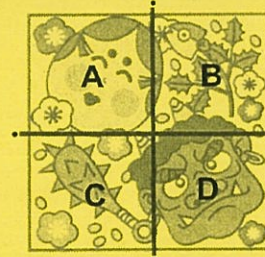
帽子の中に綿を詰め、ペットボトルのキャップで蓋をするだけ。

簡単!



## 間違い探し

左右のイラストで違う箇所が7つあります。左の表から間違いのないエリアをアルファベットで教えてください。



お分かりの方は、官製ハガキに正解を記入し、下記までご投函下さい。心ばかりの粗品を差し上げます。

## 今春プレオショールームがお目見え!!

多様化するニーズに対応できる最新型の住宅機器や自然素材などを取り揃えたショールームオープンに向け、只今改装工事真っただ中! どうぞご期待くださいませ。(詳しくは次号にて)

## 不動産売却物件募集!

空地、空家など不要な不動産がございましたらお気軽にご相談下さいませ。  
不動産担当: 小山 070-2022-6914

〒960-8152 福島市鳥谷野字扇田 10-1 (株) 春光園 プレオ通信係