



みなさん、こんにちは。リクシルリフォームショッププレオの営業担当 酒井浩則です。今後ともよろしくお願ひいたします。

当店はおお客様の家、または庭についてのお困りごと、こうしたというご希望などを承り、お客様にとって一番良いご提案をさせていただき、地域に根付いた活動、また、お客様の笑顔を一番に考えられる店づくりを目指しています。

私の生まれたのは、昭和37年7月12日 飯坂町湯野で産声を上げました。あ、母が言うには、産声は上がり、医者にも足を掴まれ、逆さにされおしりを「ペンペン」されてようやく産声を上げたそうです。

その後、18歳まで飯坂町平野で過ごしました。高校時代は当時は名門の福島商業で野球を3年間やりました。私は下手くそだったので、軟式に廻されたのですが、3年生の大会では全国大会に出場しベスト4まで勝ち続けることができ、いい思い出でした。そんな時のエピソードを一つ。ちょうど我々が大阪に向かうため東京駅に居た時の事。

テレビカメラを持った取材陣が居るではありませんか。「いやー。自分たちも取材される立場になったか」などと思っていると、新幹線の中から早実の選手たちが降り立つではありませんか。甲子園では決勝戦で横浜高校と早稲田実業。優勝したのは横浜高校ですがその時の早実のエースは、荒木大輔投手でした。

そうなんです。テレビカメラは荒木投手を取材に来てたんです。あーはずかし(一一;) こんな私ですが、皆様のお役に立てるよう精いっぱい頑張りますのでどうか宜しくお願ひ致します。



PREO 園芸店からの一言

いつも当店をご利用頂きまして、誠にありがとうございます。
寒いこの時期はポインセチアやシクラメンやが定番となりますが、見た目にも暖かなオレンジ系のポインセチアや花びらの先端が2色でちょっとお洒落なシクラメン等は贈り物やご自宅用にも喜ばれております。当店では“フラワー-Regaro(レガーロ)”商品を充実させ、特別な記念日やお誕生日、お祝い事からプロポーズ...等々お客さまの真心をお花で表現出来ますよう応援させて頂きまので、『センスのある贈り物』をお探しの際にはどうぞご利用下さいませ。

※Regaro(レガーロ)とはイタリア語で「贈り物」という意味です。

素朴で、愛らしい小鳥用のリースを作ってみませんか。

ガーデンに小鳥を呼んでみたいときは
枝を輪にしてベースを作ったら、姫リンゴや木の実、
オレンジの輪切りを飾り付けましょう。
小鳥を呼び寄せてくれる、愛らしいリースができていきます。



懐しい思い出の曲シリーズ ②

♪ みかんの花咲く丘

作詞
作曲

加藤省吾
海沼実

1. みかんの花が

2. 黒い煙を

3. いつか来た丘

咲いている

はきながら

母さんと

思い出の道

お船はどこへ

一緒にながめた

丘の道

行くのでしよう

あの島よ

はるかに見える

波にゆられて

今日も一人で

青い海

島のかげ

見ていると

お船が遠く

汽笛がぼうと

やさしい母さん

かすんでる

鳴りました

思われる

【ひとことエピソード】 昭和20年の終戦直後、この歌が生まれた頃はすでに「リンゴの唄」が大ヒットしており、みかんの“実”の方を扱えば関係者より「二番煎じ」と嫌味を言われる恐れがあった。

そこで作詞者の加藤はあえて実ではなく、“花”の方を主題とすることに決めた。静岡県伊東市のみかん畑が舞台なので地元のバス会社(東海自動車)に入社すると先輩方より、まずはこの歌を指導されるそうです。戦後70年も経つ今では日本を代表する童謡のひとつとして知られてますが、つい数年前(2015年)にようやく伊東駅での発車メロディーとして採用されたのにはちょっとビックリです。

寒い季節の風物詩、「コタツでみかん」の時は、こんなエピソードを思い浮かべながら食べてみてください。

※ さあ、次回はどんな曲が掲載されるでしょうか? どうぞお楽しみにして下さいませ。(編集係)

快適 Life

Bluetoothで音楽を♪

スマートフォンには無線でデータを送る、Bluetooth (Bluetooth) 機能があります。コードが要らないので、これを使って家中の色々な場所で音楽を楽しんでみませんか？

Bluetooth対応の小型防水スピーカーならキッチン仕事の時や、バスルームでも音楽を聴くことができます。スピーカーも安価で気軽に手に入れられるタイプから音質にこだわった機器まで色々出ていますし、設定も簡単です。

寒いこの時期ですが、好きな音楽をかければ、気分も効果もUPかも？ちょっとした家事の“お手伝いさん”ですね！？



気分やシーンに合わせた選曲が！


アプリ(有料)を入れると、シーンに合わせ選曲されたプレイリストが選べ、様々な曲が聴けます。こんな曲・ジャンルも意外と好きかも？！と新しい発見があったり、AIが曲を選んでくれたりと音楽の幅も広がります。気に入った曲だけをダウンロードすれば、オフラインでも聴くことができます。



かんたんレシピ

タラが旬です。豆腐とタラのお鍋も美味しいですが、ちょっと飽きたかな？といった時に旬の白菜も使って、簡単にできる一品です。

タラとキムチのチーズ焼き



- 材料 (1人分)
- タラ切り身 1切れ
 - 白菜 1枚
 - しめじ 1/2束
 - キムチ 30g
 - とろけるチーズ 20g
 - パセリ 適宜

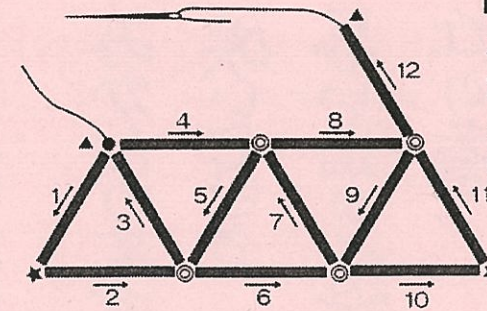



- ①白菜を、横に1cm幅で刻む。しめじは洗ってほぐす。
- ②耐熱容器に①を入れ、骨を取ったタラをのせ、ラップして電子レンジ500Wで4分(600Wなら3分半)加熱する。
- ③ラップを外し、食べやすい大きさにカットしたキムチ、チーズの順に②にのせる。
- ④オーブントースターで3~5分。チーズが溶けて焼き目が付けばOK。
- ⑤刻みパセリをかけて完成。

※電子レンジ・トースターの時間は、ご自宅の機種に合わせて調節してください。

Craft


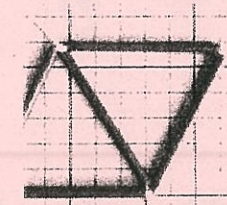
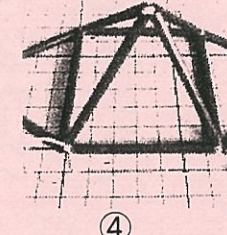
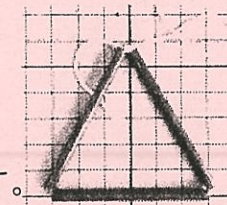
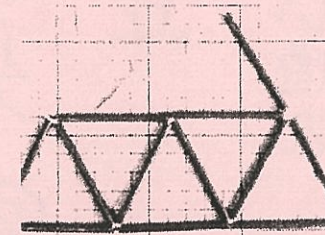
北欧の冬至やクリスマスに麦わらで作る飾り、ヒンメリ。細めのストローを使って作ってみませんか？基本は正8面体。慣れたらサイズを変えて中に入れたりすることで“Myヒンメリ”が作れます。壁や天井から下げ、影も楽しめる飾りです。



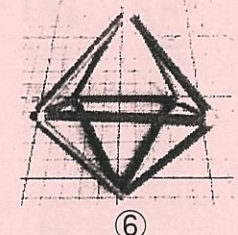
- 用意する物(1辺6cmのヒンメリ)
ストロー(直径3.5cm程度) 6cm×12本
たこ糸か刺繍糸 120cm1本
毛糸とじ針またはぬいぐるみ用針
※ストローはハサミでカットできます。

■作り方

- ①糸にストローを3本通して結ぶ。●
 - ②糸にストローを2本を通して結ぶ。◎
 - ③②を繰り返して三角を5つ作る。
 - ④12本目を通して▲と▲を合わせ結ぶ。
 - ⑤1のストローの中を通して★に糸を出す。
 - ⑥★と★を合わせ結ぶ。
- ※▲の残り糸はストローの中に入れて始末する。



◎と★の結び方
※●▲はこま結び



漢字探し

リストの漢字を当てはめて、太枠の中の熟語(ヒント:住まいに関する言葉です)を完成させてください。残った漢字を組み合わせる出来る熟語を教えてください。

ヒント~!



	手		出
土		光	
	玄		縁
		根	

お分かりの方は、官製ハガキに正解を記入し、下記までご投函下さい。心ばかりの粗品を差し上げます。

リスト	答え
側窓瓦勝	
口屋年間	
関会採忘	

不動産売却物件募集!

空地、空家など不要な不動産がございましたらお気軽にご相談下さいませ。

不動産担当: 小山 携帯070-2022-6914

“冬季”塗装工事実施宅募集!

冬季は空気が乾燥する分塗料の密着率がアップし住まいの塗り替えは可能! 1~2月施工の方へはお得な価格帯より更に **10%OFF**