



リクシルリフォームショップの店長をさせて頂いております。齋藤優（さいとうまさる）と申します。
今後弊社OBの皆様に「住まいメイトさん」と呼んでいる担当者が約2ヶ月に1回のペースで日頃のお役立ち情報を載せた「プレオ通信」をお届けに伺います。
よろしければ皆様の住まいに関するお困りごとにも住まいメイトさんを通じて弊社にご相談頂ければと思いますのでどうぞ宜しくお願いします。

それでは、今回はこの場をお借りして少し私の自己紹介させて頂きます。
仕事のモットー：お客様がもっと快適になるような提案やお客様自身が気が付いていないような不利益を解消出来るご提案をしたいと思っております。
出身地：福島市飯野町
生年月日：昭和53年11月9日生まれ
最終学歴：福島県立福島工業高等学校電気科
趣味：スポーツやアウトドア全般
家族構成：奥さん、長男2歳、次男1歳、両親の6人家族、最近猫が2匹増えました。
経歴：高校卒業後に地元の工場でシステムエンジニアに従事後、単純にスーツ姿に憧れて営業職につきました(笑)が、今は適職だと思っています。法人、個人向け営業を経験したのち縁がありプレオに入社させて頂き、現在はリフォームショップの業務をメインにその他に新築の営業も担当させて頂いております。
今後も地域の皆様に貢献出来るように努力して参りますのでリフォームのみならず外構や新築、不動産などお困りごとがありましたら是非リクシルリフォームショッププレオまでご相談下さい。お待ちしております！！



PREO 園芸店からの一言

いつも当店をご利用頂きまして、誠にありがとうございます。
私たち園芸店スタッフは、お客様に親しまれる花苗植物の世界や、癒しのグリーンインテリア等の商品(商材)をいち早く展開し、今流行っている情報の発信基地として更に店内を“おもしろく”リニューアルいたしました。どうぞ店内をお散歩感覚でゆったりお買い物ができる【PREOの小径】をお楽しみくださいませ。

コスモスは、ヒモで支えて強風から守ってあげて。
背丈の高いコスモスは強風に倒れやすいのが困りもの。
密集して咲いているなら、茎の中ほどの高さにヒモを張って全体を支えてあげましょう。
支柱よりも手間がかからず、しかも目立たない仕上がりに。



懐かしい思い出の曲シリーズ ①

里の秋

作詞 齋藤信夫

作曲 海沼実

一、静かな静かな

里の秋

お背戸に木の実の

落ちる夜は

あゝ母さんと

ただ二人

栗の実煮てます

いりりばた

二、明るい明るい

星の空

鳴きよ夜鴨の

渡る夜は

あゝ父さんの

あの笑顔

栗の実食べては

思い出す

三、さよならさよなら

椰子の島

お船にゆられて

かえらぬ

あゝ父さんよ

ご無事でと

今夜も母さんと


祈ります

【ひとことエピソード】 昭和20年、終戦と共に南方や大陸各地で激戦していた軍人さん方は、多かれ少なかれ身体が心、またはその両方に傷を負いながら続々と日本に戻って来られました。引き揚げ船が港に着く度にそうした復員兵たちを励まそうと大きな音でこの曲を流したそうです。しかし三番の歌詞では南方に行ったまま、まだ戻って来ない父親の無事な姿を強く願う母子の思いを表現しています。その後、この子の父親は無事に戻って来られたのでしょうか... 戦後72年も過ぎた現在、この曲を歌うたび、聴くたびにその事が気になり、胸が痛くなる一曲です。

※この時期歌いたい唄、聴きたい歌としてひとことエピソードと共に“あの頃”の懐かしい曲シリーズを掲載してまいります。さあ、次回はどんな曲が掲載されるでしょうか？どうぞお楽しみにして下さいませ。(編集係より)

快適 Life

11月にしたい家電のお手入れ



炊飯器のお手入れ

11月は新米の季節です。毎日使うけれど意外とお手入れを忘れてるのが炊飯器では? きちんとお掃除して、気持ち良く新米をいただきたいですね。内蓋や蒸気抜き、パッキン部分などを毎回洗う必要がある炊飯器もあります。取り扱い説明書を確認してみると良いですね。上面・外側も拭いて、さっぱりしてあげましょう!

過ごしやすい気候の11月、夏にはフィルター掃除を小まめにしていたエアコンのお手入れも忘れがちでは? 次に使う時にそなえて掃除をおすすめします。内部(冷却フィンやシロッコファン)を自分で掃除出来る洗浄剤も出ているので、電気関係に精通している方はセルフクリーニングも良いでしょう。

吹き出し口や内部に、カビを発見した場合などは、きっちり掃除をしておかないと、臭いだけでなく“カビ”もまき散らすことになり、健康にも影響するので、手に負えないと思ったら専門業者に任せることも考えてみましょう。

シーズン中は、内部クリーン(送風機能)を使って内部を乾かしてカビ防止をしましょう。



かんたんレシピ

HMでアップルケーキ



材料

(2人分)

- リンゴ 1個
- オリーブオイル 大さじ2
- 蜂蜜 大さじ1

(生地)

- ホットケーキミックス 150g
- 卵 1個
- 牛乳 100cc



秋が旬のリンゴ。ホットケーキミックス(HM)の粉を使い、フライパンで出来る簡単アップルケーキです。

①ボウルに卵を割り入れ、牛乳とホットケーキミックスを加えよく混ぜる。

②リンゴは皮付きのまま、薄めのくし形に切る。(芯は取ります)

③フライパンにオリーブオイルと蜂蜜を入れて混ぜ、②のリンゴを並べ弱火で片面だけを3分焼く。

④一度火を止めて①を流し入れ、蓋をして弱火で6~8分程度焼く。竹串を挿して、中まで火が通ったら、お皿をかぶせ、ひっくり返して完成です。

※オリーブオイルをバターに、蜂蜜を砂糖(大さじ3)に替えて弱火でカラメルにして、リンゴを焼いても良いですね。
※生地分量はホットケーキミックスの表示で作ってください。

Interior

10月は衣替えの季節。毎日使うダイニングテーブルもクロスを掛け替えて、秋らしくコーディネートを楽しんでみるのはいかがでしょうか?

■ テーブル全体にクロスを


テーブルサイズ+30~40cmのクロスが椅子の座面に掛からないので一般的です。(周囲に15cm~20cm)



■ テーブルランナー


長手方向のセンターに掛け、両端はテーブルから垂らすのが一般的。幅はお好みですが、バランスを考えて選びましょう。

また、テーブルの端5cm~10cmを見せて幅広サイズを掛けるタイプも。テーブルクロスより小さいのでスッキリ見え、洗濯やアイロン掛けも楽そうですね。



■ ブリッジランナー

テーブルランナーを対面に掛ける(橋を渡すように)のでこう呼んだりします。ランチョンマットも兼ねるので、幅は40cm~50cm位あると良いでしょう。





■ こんな物も

スカーフは布の端が処理されていて便利。使わなくなった帯、木綿の反物なども、垂らす部分だけ端の処理をすればよいので、ランナー作りも簡単です。大判のハンカチや木綿の風呂敷もセンターに使えますね。



間違い探し

左右のイラストで違う箇所が7つあります。左の表から間違いのないエリアをアルファベットで答えてください。



お分かりの方は、官製ハガキに正解を記入し、下記までご投函下さい。心ばかりの粗品を差し上げます。