



リフォームショップ

プレオ通信

(株) 春光園 福島市鳥谷野字扇田 10-1

LIXILリフォームショップ

TEL 024-546-2883

FAX 024-545-5396

NO. 15

自然力の活用を中心とした「健康」「快適」「生涯利益」 につながる、これからの住生活を楽しく切り込みます。



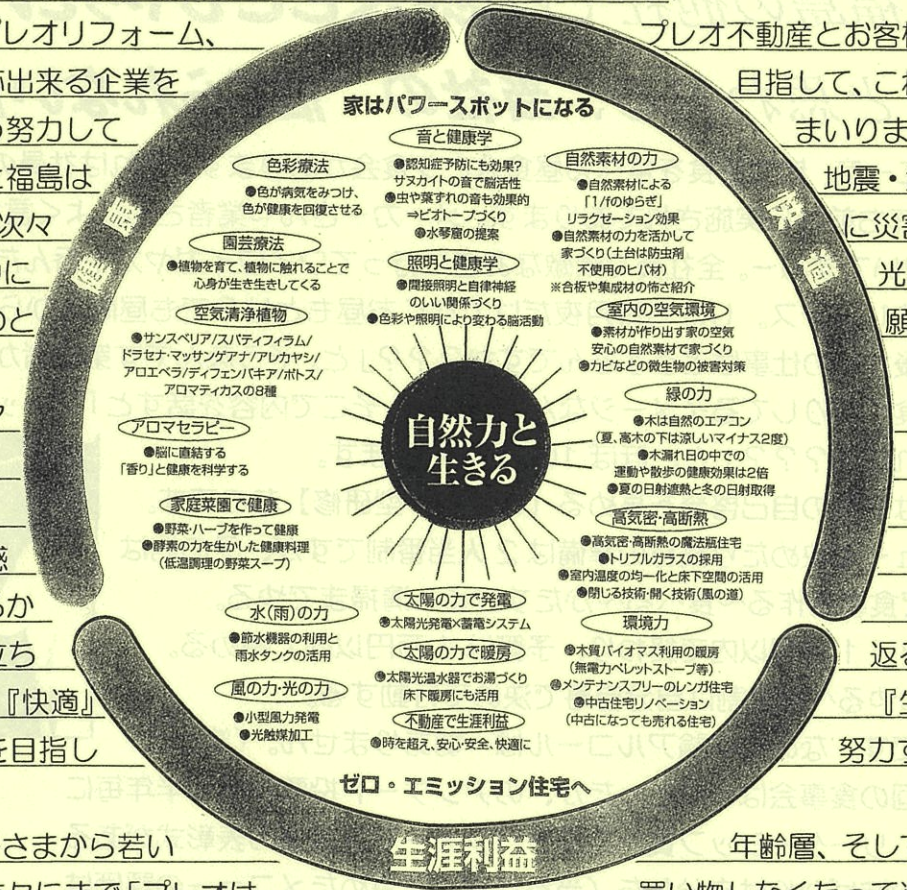
春光園プレオも今年の4月で創業47周年を迎える事になりました。
振り返りますと、伊達市で造園土木・園芸からスタートし、昭和55年に福島市鳥谷野
に本社を移しました。半世紀近く営業する事が出来たのも、これもひとえに皆様方
の心温まるご愛顧の賜ものと心より感謝申し上げます。

プレオ園芸店、プレオリフォーム、
ンストップで対応出来る企業を
お役に立てるよう努力して
私たちのふるさと福島は
風評被害・台風と次々
今年こそ「苦の中に
良い年になるものと

プレオ不動産とお客様のご要望をワ
目指して、これからも皆様の
まいります。
地震・津波・原発事故
に災害が続きました。
光あり」で、必ず
願っております。

令和2年のテーマ
です。46年間の
マンネリ化で、
にお客様へご迷惑
いる点多々有るか
もう一度基本に立ち
お客様の『健康』『快適』
提供出来る企業を目指し
います。

は「原点復帰」
歴史の中での
知らず々の内
をおかけして
と思います。
返る事を心に刻み
『生涯利益』をご
努力する所存でござ




また、小さなお子さまから若い
気な熟年齢層の方々にまで「プレオは
年齢層、そしてまだまだお元
買い物しなくて楽しく過ごせる
店だから、みんなで遊びに行ってみよう」と言って頂ける身近な“集いの場”になれるようスタッフ一
同企画してまいりますので、これからも春光園プレオをご愛顧の程、宜しくお願ひ申し上げます。



令和2年 代表取締役社長 森藤 学

お楽しみ・懐かしい名曲シリーズ



ペチカ

作詞：北原白秋

作曲：山田耕作

一、雪のふる夜は 楽しいペチカ
ペチカ燃えろよ お話しましよ
昔よ 燃えろよ ペチカ
三、雪のふる夜は 楽しいペチカ
ペチカ燃えろよ じき春きます
今に楊も 萌えましよ ペチカ

二、雪のふる夜は 楽しいペチカ
ペチカ燃えろよ おもては寒い
栗や 栗やと 呼びます ペチカ
四、雪のふる夜は 楽しいペチカ
ペチカ燃えろよ 誰かが来ます
お客さまでしよ うれしいペチカ

【ゆひとこエピソード】

ペチカとは日本で言う薪ストーブのようなもので、本来の語源はロシア語の「ピーチカ」から来たものです。
寒い国ならではのレンガ造り建物の壁全体を暖める方式で、よほどの上流階級の人々でなければ夢のまた夢
の暖房設備でした。曲としては、冬の夜ペチカ燃える暖炉を囲み、炎とお話ししながら団欒を楽しむ家庭の
情景が思い浮かぶような歌ですね。詞もロシア民謡などに日本の歌詞を付けたのかと思われる方も多いで
しょうが、「ペチカ」は生粋の国産歌唱で、大正13年尋常小学校一、二学年の教本にも載りました。

※さあ、次回はどんな曲が掲載されるでしょうか？ どうぞお楽しみにして下さいませ。(編集係)



PREO 園芸店からのひとこと

まだ先になりますが、春になって暖くなったらガーデニングを始めたい!とお考えの方も多いと思います。ガーデニング初心者の方も、久しぶりに始めてみようという方も、好きな花を見てリラックスできたり、暮らしの中に植物があれば生活空間が豊かになりますよね。ガーデニングは屋外で花を育てるイメージがありますが、室内でも育てられる“インドア・ガーデニング”というジャンルもあり、観葉植物や多肉植物などが当てはまります。一方、屋外で育てられる花苗や花木は庭だけでなくベランダや玄関先などで管理しますが、初心者の方は鉢植えからスタートすれば大丈夫です。この時、日当たりか日陰かによって成育が変わって来るので、環境に適した植物を選ぶことがポイントとなります。例えば、日当たりの良い所ならパンジー・ビオラ・クリスマスローズ、日陰の所ならアジユガ・サボウシ・ヒューケラ等がお勧めですが、育てているうちに性質やコツが分かって来ます。そして、どんな花が長く楽しめるのか、病気に強いのか、水やりやお手入れについて等々いろいろな疑問や興味が湧いてくるでしょう。初心者の方も今年の春からは彩りのある植物を取り入れ、ワンクラス上の暮らしを満喫してみませんか? 少しでも不明な点がありましたならPREO園芸店スタッフまでお気軽におたずね下さいませ。

☆ 福島の他社では恐らくどこもやっていない??? と思われる、当社の“信じられない習わし”...


当社では月に一度、皆で昼食を食べる昼食会と夕食会があります。それは社員の他、パートさんも対象で今から7年も前から実施されております。メーカーさんや業者さんによく言われます。「今日は食事会ですか、良いですねー。全社員で素敵なお店に行ってワイワイガヤガヤ呑んだり食べたりして楽しめるなんて羨ましいデス。しかも毎月夜だけでなくお昼もとは?でも昼間っから呑んだら運転出来ないでしょう午後からの仕事はどうするんですか???’と。そうなんです第三者から見れば美味しいお店で呑んだり食べたりしてるイメージなんですね。そこで内容を話すと「エーッ!そんな事って可能なの!信じられない???’と、ほぼ100%驚かれます。

その内容とは社員の自己啓発を高める【レジャー型研修】なのです。毎回のメニューを決めたり食材の準備は2人当番制ですが、その他は

- 1、全員で食事を作る~食べる~かたずける~清掃までやる。
- 2、ピッタリ1時間以内で終わり、予算は1万円以内で納める。
- 3、自分のやるべき役割は自分自身で決めて行動する。

が条件なのです。なので勿論アルコールは一切ありません。(笑) 食事後に今回の食事会はどうか、のアンケート投票があり半年毎にアイデア賞、リーダーシップ賞、コストパフォーマンス賞の表彰式があるのです。この時ばかりは自分たち(当番ペア)で決めたメニューの評価は何賞の第何位に入っているんだろう?と、ちょっと緊張してしまいます。毎回30名強の人数ですがこの条件をクリアしながら、しかも現在まで一度も同じメニューに重ならないよう工夫しながら7年間も継続されている当社の“信じられない習わし事”はこれからも継続されて行く事でしょう。(因みに令和元年最後の夕食会は年越しと正月メニューを合体させたカレーうどん&餃子餅でした)

※写真は数ヶ月前の(上)夕食会と、(下)昼食会の様子



☆暮らしの知恵ぶくろ☆

Easycraft

気軽に彩りを楽しめるフェイクグリーンを飾ってみませんか? 100円ショップや雑貨店などで手に入ります。

■ちょっとした入れ物などに入れるだけ!




レターラックにざっくりと入れてみました。とってもおしゃれなインテリアになります。

■1つだけでも十分絵になります



花びんや空きびん、タンブラーなどに1つ挿すだけでもさりげない彩りになります。

いくつか並べてもかわいい!



100円ショップや雑貨店で見かける歯ブラシ立てに挿すのもおすすめです!

■ワイヤーかごと組みあわせる



ワイヤーかごに入れると、大人カワイイ雰囲気に。下の方に多肉系など茎のないフェイクグリーンを組みあわせることで、ほかの茎が目立ちにくく、見た目がキレイになります。

初めは1種類からデコレーションしてみると安心です



■フォトフレームをデコレーション

フォトフレームにボンドやグルーガンで接着すれば、個性的な表情に。配置を決めてから接着してくださいね。

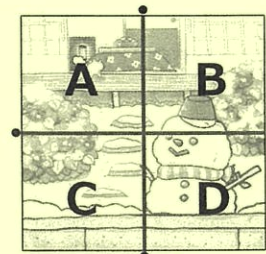


グルーガンとは? スティック状の樹脂を溶かして接着する道具。100円ショップやホームセンターで手に入ります。

※材料・道具の取り扱いに気を付けて作業してください

間違い探し

左右のイラストで違う箇所が5つあります。左の表から間違いの多いエリアをアルファベットで教えてください。



ちょっとした
あたまのたいそう!

