

ご存知ですか？

2月の月の和名は如月

2月に入ると、春を感じさせる陽のぬくもりと、厳しい寒さが交差する、季節の変わり目にさしかかりますね。

2月の和名は「如月(きさらぎ)」です。日本には、このような美しい別名があります。如月は、まだ、寒さがあるので衣を重ね着することから、「衣更着」から転じたと言われていました。また、春の陽気が更にやって来る時期なので「気更来」とも呼ばれ、まさに、2月の気候が良く表れています。

ちなみに、陰暦では1月～3月が春で、2月は真ん中にあるので「仲春(ちゅうしゅん)」という別名もあります。

2月の花には、「スノードロップ」(花言葉は希望)、「ミモザ」(花言葉は友情)、「デイジー」(花言葉は平和、希望)など。見た目もかわいらしい花が多いですね。



「節分」や「立春」など、暦でも節目を迎える日がある2月。ほかに、「雨水(うすい)」という日があります。これは、降雪から降雨に変わる頃を告げる日とされ、毎年、2月19日頃で、今年はまさに2月19日です。ちなみに、この日にひな人形を飾ると、良縁を運んでくれるそうです。

主な季語は「早春」、「残雪」、「余寒」、「梅」など。このような移ろいのある時期の自然の変化にも注目したいですね

2月の暦いろいろ



LINE公式アカウント はじめました！



住まいのことなら
LIXILリフォームショップ 石井

友だち登録特典

お気に入りのスタンプで返信してくれた方には、ご自宅のドローン撮影をサービスで行っております！



ID: @730gteff
友だちになろう！

LINEの友だち追加からID検索またはQRコードで登録してね♪
*操作方法は裏面をチェック！

リフォーム情報

イベント情報

施工事例

をお届けしていきます！

雨・風・地震からお住まいを守る！屋根・外装リフォーム

軽い屋根材で
安心・安全な住まいに



今なら、
外壁全面塗装とセットで

足場代半額

キャンペーン中！

葺き替え工事


T・ルーフ(軽量石付屋根材)は、従来の和瓦の約1/7の重量！

例えば

35坪 2階建て T・ルーフ屋根葺き替え
足場工事別途

特価1,500,000円(税別)

Before



After



重ね葺き工事


既設の屋根材はそのまま環境にも優しい簡易型施工

例えば


35坪 2階建て T・ルーフ重ね葺き
足場工事別途

特価1,300,000円(税別)

屋根材の撤去がないので、
環境にも予算にも優しい！



Before



After



リフォームショップ石井 通信

LIXILリフォームショップ石井
石井瓦工業株式会社
店舗住所:千曲市大字桜堂484-2
TEL:026-274-5951 FAX:026-274-5952
営業時間 9:00~17:00
休業日 第2・第4土、日、祝日

0120-141-289

今月のひとこと



小山 育生



立春と聞くだけで心が浮き立ちますが余寒なお去らず。我が家では愛犬のシベリアンハスキーだけが元気いっぱい走り回っており、家族全員ひたすら春を待ちわびる今日この頃です。この度リフォームショップではペットと暮らす皆様がより快適に、より安全に過ごせるようにと思い、愛犬家住宅に加盟を致しました。愛犬家住宅コーディネーターと一緒にペットの困りごとを解決してみませんか？フローリングで足元が滑っている小型犬は膝蓋骨脱臼(膝のお皿が内側・外側に脱臼すること)になってしまうことが多いです。今流行りのDIYで解決できるご提案があります。ご興味のある方は是非お電話ください。お待ちしております。

No.37




愛犬家住宅協会とは

人と犬とが豊かに共生できる環境を築き、愛犬家の暮らしをより一層豊かなものにするために、各種団体と連携した活動が出来る枠組み作りを推進します。



Bonito



人だけでなく、愛犬も快適
愛犬家の洗面化粧台 新標準
マイクロバブル水洗により、ミクロの泡が毛穴の汚れを洗い出し、ワンちゃんにも優しく臭いも激減します。リードフックも搭載しているため、ケア中のワンちゃんの飛び出しも防げます。



これからワンちゃんを家族に迎える方も、ぜひご相談ください！



友だちになろう!
友だち登録特典は
ご自宅のドローン
撮影!

快適Life

コーヒー粉や茶がらをリサイクル♪



コーヒーのかすや緑茶がらの消臭は、冷蔵庫や靴箱などに使えます。ニオイの効き目がなくなってきたな~と思ったら取り換え時です

湿ったままでも消臭などに使えます

どちらでも湿ったままで生ゴミに直接かければニオイを軽減できますし、どちらも油を取りやすくしてくれるので、コーヒーのかすは、手に付いた油にすりこむと取れやすくなります。緑茶がらは、パックなら油がついたフライパンや食器の下洗いに使えば、洗剤の量も減らせ、スポンジもギトギトになりません。



バラバラと
蒔くだけ!

家事の強い味
方! ちなみに、
麦茶パックも使
えます

ビタミンA
やE、ペー
タカロチン
豊富!

緑茶がらは料理にも使えます! 茶がらとじゃこを炒め、しょうゆ、みりんを味付けして佃煮に。チャーハンに加えれば、彩りのいい仕上がりになります

かんたんレシピ

リンゴと春菊のアンチョビサラダ

教えてくれた人...尾田衣子さん
料理研究家。料理教室「アシェットド
キヌ」主宰。ル・コルドンブルー東京ほ
かで料理を学び独立。身近な食材で
手軽に作れる料理に定評がある。
<http://ryo-ri.net/>



春菊のさわやかな味わいとリンゴの甘さとのなかに、アンチョビの塩気がほどよく効いたサラダです♪

- ①リンゴはくし切りにし、横にして薄く切る。マッシュルームは薄切り、春菊は茎から葉を摘む。アンチョビはみじん切りにする。
- ②リンゴ、マッシュルーム、アンチョビを合わせ、マヨネーズ、オリーブオイル、粉チーズ、黒こしょうを加え、混ぜあわせる。
- ③②に春菊を加え、ざっくりと混ぜ、器に盛りつけて、仕上げに黒こしょうをふる。

※春菊の葉は、水に浸けるとシャキッとします。
※マッシュルームは生で食べるので、新鮮なもの(傘がすべすべして身が締まったもの)を選びましょう。

材料

(2人分)

- リンゴ...1/4個、マッシュルーム...3個、春菊...1/8束、アンチョビ...3フィレ
- マヨネーズ・オリーブオイル...各大さじ1、粉チーズ...大さじ1、黒こしょう...適量

Easycraft

気軽に彩りを楽しめるフェイクグリーンを飾ってみませんか? 100円ショップや雑貨店などで手に入ります。

■ちょっとした入れ物などに入れるだけ!



レターラックにざっくりと入れてみました。とってもおしゃれなインテリアになります。

■1つだけでも十分絵になります



花びんや空きびん、タンブラーなどに1つ挿すだけでもさりげない彩りになります。

いくつか並べても
かわいい♪



100円ショップや雑貨店で
見かける歯ブラシ立てに
挿すのもおすすめです♪

■ワイヤーかごと組みあわせる



ワイヤーかごに入れると、大人カワイイ雰囲気に。下の方に多肉系など茎のないフェイクグリーンを組みあわせることで、ほかの茎が目立ちにくく、見た目がキレイになります。

初めは1種類から
デコレーションし
てみると安心です



■フォトフレームをデコレーション

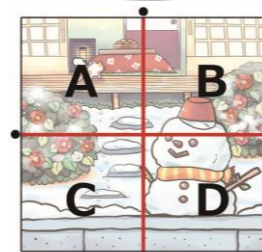
フォトフレームにボンドやグルーガンで接着すれば、個性的な表情に。配置を決めてから接着してくださいね。



グルーガンとは?
スティック状の樹脂を溶かして接着する道具。100円ショップやホームセンターで手に入ります。

※材料・道具の取り扱いに気を付けて作業してください

間違い探し



左右のイラストで違う箇所が5つあります。左の表から間違いの多いエリアをアルファベットで教えてください。



*答えは、ホームページへ!!
今ならカタログギフトがもらえる
キャンペーン実施中!!



LIXILリフォームショップ
ホームページ見たよ!
キャンペーン
期間 2020年2月29日(土)まで