




# かみのだより

住所: 白井市根 1780-116

株式会社 神野工務店  
2025 年 5 月 吉日 第 82 号

 **0120-461-206**

こんにちは！神野工務店代表の神野直孝です。

5 月は気候も良い日が多く、新緑が芽吹き、田植えも始まる季節ですね。私は、立夏を迎え初夏を感じるこの時期が四季の中で一番好きな季節です。

4 月から「住宅省エネ 2025 キャンペーン」の補助金申請が始まりました。リフォームはもちろん注文住宅の新築も要件を満たせば補助金を受け取ることができます。（※対象条件により補助金額は変わります）神野工務店ではお客様に寄り添い、様々な補助金活用のお手伝いをさせて頂いております。詳細はお気軽にお問い合わせください。

また、5 月 17 日～18 日に白井市富士にて注文住宅/完成見学会を開催致します。完全予約制ですので、事前にご連絡をお願いします。お待ちしております。

土地探し、注文住宅、リフォームなどお住まいのご相談ごとがございましたら白井市の神野工務店を宜しくお願い致します。

※4 月 30 日(水)～5 月 7 日(水)まで GW のお休みを頂いております。



## イベントのお知らせ



## Open House ～ TRETTIO GRAD

開催日 5/17SAT. 5/18SUN.

★5/16(金)までにご予約願います。


場 所 白井市富士

時 間 ①10:00～ ②13:30～ ③15:30～



～高性能なこれからの家～

北欧のシンプルなデザインと子育てしやすい住宅

ご予約はこちら  
 **0120-461-206**



住まいに関するお得な情報



洗面化粧台  
クレヴィ

タッチレス水栓  
ナビッシュ

ワンアクション  
タッチレス水栓

キャンペーン

2025  
4/1 (火)

2025  
12/31 (水)

ご好評につき 第2弾

手を差し出すだけで、水が自動で出る

## タッチレス水栓 ナビッシュ

手をふれずに差し出すだけでセンサーが感知し、自動で水が出てきます。花瓶の水汲みなどの連続吐水には、ハンドル操作で手動吐水ができます。

手動吐水は停電時でも使えるので安心です。



## ワンアクションタッチレス

ワンアクションタッチレスとは手動吐水と自動吐水の切り替え操作が不要で用途に合わせてカンタンにストレスなくサッと使える LIXIL のタッチレス水栓です。

毎日使うものだから便利で快適であってほしい。今なら、ご購入の洗面化粧台クレヴィの水栓金具を「タッチレス水栓ナビッシュ」へ無償アップグレードいたします。

奥行 560：奥行ひろびろで収納たっぷり



奥行 500：奥行コンパクトで空間たっぷり



Crevi  
クレヴィ

収納も、動きやすさも、自分らしく。日々の暮らしをすっきり整えるライフアップ・ドレッサーです。



※本キャンペーンの適用は、対象期間中に対象洗面化粧台の見積りをして購入いただく方、見積時にキャンペーンを選択された方に限ります。

★キャンペーンについての詳細・ご相談は  0120-461-206 神野工務店まで


住まいを快適に！ちょっと役立つ情報

**暮らしの上でいらないかもしれない？を考えてみませんか？**..... **なくても意外に平気なモノがあるかもしれません。****◆ 来客用布団**

年に数回しか使わないのに場所を取るので、思い切って処分するとそこに必要なモノが収納できるかも。またお客様用のカバーもストックしておかないで普段使いの替えカバーを使えばしまいっぱなしになることはありません。来客時にはレンタル布団を使ってみても。

**◆ ソファ**

あるのが当たり前で、ゆっくり座ったり、ゴロンと横になってくつろぎたい時は便利ですが、つい洗濯物などを置いたりして生活感が出やすくなりがちです。また場所も取りソファの下の掃除が大変。なければすっきり、空間を広く使えて床掃除もスムーズに。床に座りたいときは大きめのクッションなら移動も楽ですね。

**◆ 少しくたびれた服**

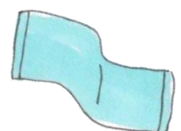
外には着ていけないから部屋着にしようかなあと、くたびれたTシャツなどがありませんか？でもいつしか存在を忘れて、引き出しの奥に・・・という経験はありませんか。残しても1~2枚にして思い切って処分してみても・・・。部屋着もアップデートさせて気分を上げたいですね♪

**◆ マット類**

玄関やキッチン、トイレマットは、厚みのあるものが多く、衣類などと分けて洗濯したり、干したりする手間が。思い切ってなくすと床掃除の際にいちいち移動させる手間がなくなります。床もサッと拭くだけなのでかかる時間も少し。洗濯する手間に比べたら楽ですし、清潔感もアップ♪

**◆ バスタオル**

体をすっぽり包んで拭けますが、洗濯時にかさばったり、乾きにくかったり。フェイスタオルは小さくて心もとない気がしますが、使ってみると事足りるかなということも。洗濯の負担が減り、収納も小スペースに♪







## くらしの知恵袋

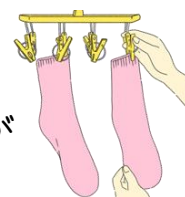


## 靴下を考える・・・



靴下の洗濯時にある問題を解決するヒントをご紹介します。洗うとき、日常使いの靴下なら汗や皮脂などがついた裏側を出すことで、汚れが落ちやすく、靴下のニオイ軽減にも役立ちます。泥汚れなどがひどいときは表にして洗いましょう。

靴下を干すとき、洗濯バサミで留めるのは履き口？つま先？好みが分かれると思いますが、おすすめは履き口。洗濯物の水分は上から下へ行くので、履き口に水分が長く留まると、そのゴムの劣化につながるからです。さて、靴下をたたんでしまおうかなというとき、片方がすぐ見つからなくてイライラ・・・そんなときは取り込む際に、1足分を洗濯バサミなどで留めると良いです。ちなみにたたむとき、履き口をぐるんとひっくり返すと履き口のゴムが緩む場合があるので、1足をまとめて3つ折りにするとすっきりしまえます。



## かんたんレシピ



## レンコンのアボカドはさみ揚げ

【材料：2人分】

レンコン・・・200～250g      アボカド・・・1/4個  
酢、てんぷら粉、冷水、揚げ油、塩・・・適宜

酢水は水1ℓにつき酢小さじ1です。空気に触れると黒くなりやすいので、手早く調理しましょう。

- ① レンコンは皮をむき、1cmの輪切りにし酢水につけてアクを抜く。鍋にレンコンがつかるくらいの酢水を入れて下茹でする。
- ② 冷まして水を切ったレンコンの横に切り目を入れて、厚さ1mmにスライスしたアボカドをはさむ。
- ③ てんぷら粉を冷水で溶いたら②をくぐらせ、150～160℃に熱した油で1分ほど揚げる。油を切ったら器に盛り、塩を振ってできあがり。



アボカドは年間を通して出回っていますが、メキシコ産のアボカドは4～6月が油分が高く美味しいとされています♪

白井市の新築・リフォーム Google クチコミ

信頼を大切に地域 No.1



かみの こうむてん  
(株)神野工務店



〒270-1431 千葉県白井市根 1780-116 0120-461-206

工事のご依頼、ご相談お気軽にお問い合わせください！

