


こんにちは！櫻井建設です。

気候も夏らしい暑さを感じるものになってきましたね。梅雨が明けた爽やかな青空は、気持ち良く心も晴れやかになります。朝顔が咲いている所を見かけると、涼しげに咲く姿に一瞬暑さを忘れさせてくれます。暑さ対策を忘れずに、元気に毎日をすごしましょう。



第5回 リフォーム相談会のお知らせ

と き：7月2日（日） 10:00～16:00

と ころ：LIXILショールーム山形

ショールームでの相談会なので、お風呂、キッチン、トイレ等の水廻りなど商品を実際に見ることができます。費用を知りたい等・・・お悩み解決のお手伝いをします。

♪♪ イベントも開催しております ♪♪

- ① ご自宅の図面をお持ちくださると資金計画もその場でできます。新築にするかリフォームにするかでお悩みの方にオススメです。
- ② キャンドルにデコパージュ（開催時間 13:00～14:30）8月1日のイベント **キャンドルナイト** に使用できるのでオススメです♪
- ③ 来場特典で、サイコロの出た目の数だけ粗品をプレゼントいたします。
- ④ IHクッキングヒーター実演の料理教室を行います。



詳しいお問い合わせは

⇒ TEL 023-688-2632
Mail shop@sakurai-k.com

お気軽にご連絡ください♪

是非ご来場
ください♪

7月も「住まいの相談会」を実施いたします！！

今月は7月15日（土）に「住まいの相談会」を当社にて行います。

お気軽にお越しください♪お待ちしております♪

7月7日は七夕

なぜ「たなばた」と読むの？

七夕は五節句のひとつで「七夕（しちせき）の節句」です。読み方が変化したのは、中国から伝わった「星伝説」と日本に古来からあった「棚機（たなばた）」の行事が合わさったためといわれています。秋の豊作を祈願して神に供える布を織った女性は「棚機女（たなばたつめ）」と呼ばれ、織姫が上手だった機織が重なります。



願い事を書いた短冊を笹竹に吊るして飾るのは、織姫にあやかり、7日の夜に針や糸を供えて手芸の上達を願う「乞巧奠（きこうでん・きっこうでん）」がはじまりで、平安時代は梶の葉に和歌や書道の上達を願い文字を書いて供えていたものが、江戸時代に現在のようになりました。

色付き！当たり～！って
思い出が...



豆知識

七夕の行事食は「素麺（そうめん）」ってご存知でしたか？この日に素麺を食べると1年間元気で過ごせるといわれています。今日は蛋白質と野菜をプラスして献立を考えてみませんか？

今月のランチ

今月は、上山にあるお蕎麦屋さん「たから亭」に行ってきました。メニューは、もりそば、汁そば、ぶっかけがあり、デザートもありました。今回は季節のぶっかけそばを選びました。この時期ですと、梅とろろがトッピングされた、暑い季節にピッタリな組み合わせです。季節や時期によってトッピングが変わる様なので、行く度に注文してみるのも1つの楽しみになります。お蕎麦の風味がして、ツルっと喉越しが良く美味しく頂きました。店内は畳になっており、ユッタリと座れる席です。家族で来店している方も多く、入りやすいお店です。外には鯉が泳いでいる池があり、店内からの眺めも気持ちのいいです。



手打ちそば たから亭
上山市金生東2-6-19
電話：023-673-3103



LIXILリフォームショップ 櫻井建設

住所：山形市成沢西3-21-8
TEL：023-688-2632
FAX：023-688-2668
http://www.sakurai-reform.com
E-mail:shop@sakurai-k.com




当店で
Tポイントが
貯まります。

LINE 友だち追加



住まいメイト



答え Dエリア A：提灯の模様・星 B：お面の耳・鼻 C：うちわの字・柄・水風船

Green&Craft

ヨーロッパではリースと同様に親しまれているスワッグ。グリーンや花を束ねた「壁飾り」は、リースより手軽に作れ、季節の草花やハーブを使えば季節感も出せます。使用する植物や束ねるリボンなどで違った印象に！あなたらしいスワッグを作ってみませんか？

■ 庭にあるグリーン（ハーブなども）を使って

平らなところに上に広げ

7月は庭やプランターに植えた緑や花がどんどん増える時期です。間引いたグリーンでスワッグを作ってみましょう。壁に飾ることを考えて、壁面部は平らに、その上に短くしながら広げて重ねていくと、まとめやすくお洒落です。香りも楽しめるので、壁だけでなく風の通る窓辺に掛けるのも良いですね。

■ フェイクグリーンやプリザーブドフラワーを使って

ちょっと高価ですが、本物と見間違えるような“アーティフィシャルフラワー”や手軽な100円ショップの花や葉を使っても！枯れることがなく、芯が入っているので自由に向きが付けられ、グルーガンなどで素材を接着することもできます。壁だけでなくテーブルの上などにも飾れます。

逆さに飾るのが基本ね！



両端にリボンを付けたら！

ククン...あれっ？



■ 笹竹を使って

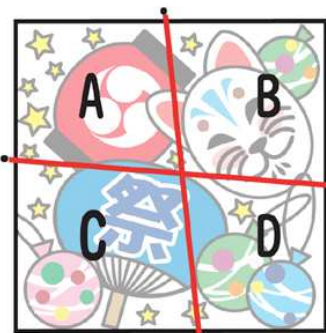
笹竹を使って、7月の壁飾りや玄関飾りを作るのも良いですね。五色の短冊に見立てたプリザーブドフラワー・星・飾りパーツをあしらっても！



いいニャ!

間違い探し

左右のイラストで違う箇所が7つあります。左の表から間違いのないエリアをアルファベットで答えてください。



※答えは裏面にあります。

Life 素敵だ和



豆知識

元々は中国の「三元」という風習で、旧暦1月15日を上元、7月15日を中元、10月15日を下元として祝い事がされていました。「中元」だけが日本に伝わり「お盆」と結びつき、お供物を親類や商売相手に贈るようになったのが、はじまりだといわれています。

お中元、進化してるかも？

お世話になった方に「上半期を無事に過せました」と感謝の気持ちを伝える「お中元」。目上の方だけでなく、最近では「ありがとう」の気持ちを込め、友人や習い事の先生に届けることも増えているとか。感謝を伝える“和の習慣”。義務でなく、新しいコミュニケーションスタイルとして定着するかもしれませんね。

手渡しをする際の基本は、紙袋から出して正面を自分に向け（品物に粗相が無い確認したら）時計回りに90度、更に90度回して相手に正面を向けて差し出します。急いでいる場合やビジネスの場合は、紙袋の手提げ付け根部分と下に手を添えて、相手が受け取りやすいように渡します。素敵な所作とマナーですね。



色々な場面で練習すると、自然な所作として身につくね...

かんたんレシピ

カプレーゼ餃子

カプレーゼはモッツアレラチーズとトマト、バジルを使った前菜です。カプレーゼの材料を餃子の皮で包み蒸し焼きにした、イタリアン餃子。女子会や夏休みのホームパーティーにも簡単でおしゃれです。



焼きたては熱いので気を付けてね！

材料

(2人分)

- 餃子の皮(大判) 12枚
- ミニトマト 12個
- モッツアレラチーズ 1/2個
- バジル 適宜
- 小麦粉 適宜
- オリーブオイル 適宜
- 水 100cc
- バジルソース 適宜



- ①ミニトマトは洗ってヘタを取り、上部に切り込みを入れておく。モッツアレラチーズは12等分に削ぐようにスライス。バジルはちぎっておく。
- ②餃子の皮を広げ、バジル・モッツアレラ・ミニトマト(切り込み上)をのせる。水(分量外)を皮のまわりに付け、つまみながら包む。小麦粉をふるった皿に並べる。
- ③フライパンにオリーブオイルをひき、②を並べて中火で少し焼き目がついたら水を加え蒸し焼きにする。
- ④皿に盛りつけ、バジルソースをかけて完成。

※モッツアレラ100%はその日の内に使い切りましょう。モッツアレラ60%のスライスチーズなら、少量使いたい時に便利です。