


こんにちは！櫻井建設です。

「涼しい」が徐々に「寒い」に変わり始める衣替えの季節になりました。上着をもう一枚羽織るかどうか迷うなんてことも多いと思いますが、体調管理には十分に気を付けましょう。温かい飲み物でホッと一息・・・ゆっくりした時間を過ごすのもいいですね。そして秋も深まり、紅葉を楽しみたいです♪



### 山形市江南TRETTIO 内覧会開催

と き： 10月21日(土)・22日(日)  
10:00~16:00 ※予約なしでご見学できます

ところ： 山形市江南2丁目

寒くなる前に・・・内窓を付けて温かくしませんか？

#### TRETTIO CONCEPT

50年先まで考えた家づくり  
洗練されたこだわりのデザイン  
家具まで選ぶオールインワン  
一年中快適に暮らせる高性能住宅



SUPER WALL BUILDERS FAMILY

TRETTIOはスーパーウォール工法によって住宅建築を行う、全国規模のビルダー組織「スーパーウォールビルダースファミリー」が企画・開発した規格型住宅です。

詳しいお問い合わせは 櫻井建設 まで♪

#### ▼開催会場 地図



10月も「住まいの相談会」を実施いたします！！

今月は10月21日(土)に「住まいの相談会」を当社にて行います。

※予約制です。20日(金)の午前中までご連絡ください。

## 10月1日は

## コーヒーの日

1983年に、全日本コーヒー協会が10月1日を「コーヒーの日」と決めました。ブラジル産の収穫が終わり、日本では“新豆”が入手できる季節です。

ちょっと休憩することを“コーヒブレイク”と言うくらい、コーヒーは日常的な飲料として定着しています。淹れ方もドリップ、サイフォン、フレンチプレス、エスプレッソ等々。豆も産地・焙煎・挽き方など、コーヒーこだわり派に語らせたらきっと、それぞれ的人数分の美味しく淹れるコツがあるのでしょね。インターネット等で調べると実にいろいろ！

新豆で淹れたコーヒーを、お気に入りのコーヒカップでいただきます。



スパイスは  
コーヒーを淹れる  
時、淹れてから  
振っても！  
お好みで！



ブルーマウンテンってどこにあるの？

えっ...

### スパイスをプラス！

コーヒーにアクセントを付けたい時に、料理の為に揃えたスパイスを使ってみましょう。シナモン・カルダモン・バニラビーンズ・クローブ・ナツメグ・カカオニブ・タイム・ジンジャーこの他にも、お好みのスパイスを試して、オリジナルスパイスコーヒーを作ってみませんか？スパイスは少量から始めましょう！

### ♪内窓を付けて快適に♪

本格的に寒くなる季節がやってくる前に、お部屋をあったかくしませんか？今ある窓に取付けるだけで、窓からの寒さをふせぎます！たった1日の工事で簡単取付け！取付けたその日から温かさを実感できます！！あったかしたいお部屋がありましたら、是非お気軽にご相談ください♪

今ある窓に、プラスするだけ。



熱を逃がさず結露も防ぎ、1枚プラスするだけで快適に過ごせます。冷暖房費や結露の悩みが一気に軽減します！

<< 断熱内窓 インプラス



### LIXILリフォームショップ 櫻井建設

住所：山形市成沢西3-21-8

TEL: 023-688-2632

FAX: 023-688-2668


http://www.sakurai-reform.com

E-mail: shop@sakurai-k.com



当店で  
Tポイントが  
貯まります。

住まいメイト



奥山

澤田



友だち追加



答え：C 間違い (A→ビルの窓・カーテン幅、B→壁の絵・ランプの笠・ランプの柄、D→猫の耳・クッション)

### Interior

10月は衣替えの季節。毎日使うダイニングテーブルもクロスを掛け替えて、秋らしくコーディネートを楽しんでみるのはいかがでしょうか？

#### ■ テーブル全体にクロスを

テーブルサイズ+30~40cmのクロスが椅子の座面に掛からないので一般的です。(周囲に15cm~20cm)

#### ■ テーブルランナー

長手方向のセンターに掛け、両端はテーブルから垂らすのが一般的。幅はお好みですが、バランスを考えて選びましょう。

また、テーブルの端5cm~10cmを見せて幅広サイズを掛けるタイプも。テーブルクロスより小さいのでスッキリ見え、洗濯やアイロン掛けも楽そうですね。

#### ■ブリッジランナー

テーブルランナーを対面に掛ける(橋を渡すように)のでこう呼んだりします。ランチョンマットも兼ねるので、幅は40cm~50cm位あると良いでしょう。

#### ■こんな物も

スカーフは布の端が処理されていて便利。使わなくなった帯、木綿の反物なども、垂らす部分だけ端の処理をすればよいので、ランナー作りも簡単です。大判のハンカチや木綿の風呂敷もセンターに使えますね。



### 快適 Life



#### 炊飯器のお手入れ

10月は新米の季節です。毎日使うけれど意外とお手入れを忘れてるのが炊飯器では? きちんとお掃除して、気持ち良く新米をいただきたいですね。内蓋や蒸気抜き、パッキン部分などを毎回洗う必要がある炊飯器もあります。取り扱い説明書を確認してみると良いですね。上面・外側も拭いて、さっぱりしてあげましょう!

### 10月にしたい家電のお手入れ

過ごしやすい気候の10月、夏にはフィルター掃除を小まめにしていたエアコンのお手入れも忘れがちでは? 次に使う時にそなえて掃除をおすすめします。内部(冷却フィンやシロッコファン)を自分で掃除出来る洗浄剤も出ているので、電気関係に精通している方はセルフクリーニングも良いでしょう。

吹き出し口や内部に、カビを発見した場合などは、きっちり掃除をしておかないと、臭いだけでなく“カビ”もまき散らすことになり、健康にも影響するので、手に負えないと思ったら専門業者に任せることも考えてみましょう。

シーズン中は、内部クリーン(送風機能)を使って内部を乾かしてカビ防止をしましょう。



### かんたんレシピ

#### HMでアップルケーキ



#### 材料

(2人分)

- リンゴ 1個
- オリーブオイル 大さじ2
- 蜂蜜 大さじ1

#### (生地)

- ホットケーキミックス 150g
- 卵 1個
- 牛乳 100cc



秋が旬のリンゴ。ホットケーキミックス(HM)の粉を使い、フライパンで出来る簡単アップルケーキです。

①ボウルに卵を割り入れ、牛乳とホットケーキミックスを加えよく混ぜる。

②リンゴは皮付きのまま、薄めのくし形に切る。(芯は取ります)


③フライパンにオリーブオイルと蜂蜜を入れて混ぜ、②のリンゴを並べ弱火で片面だけを3分焼く。

④一度火を止めて①を流し入れ、蓋をして弱火で6~8分程度焼く。竹串を挿して、中まで火が通ったら、お皿をかぶせ、ひっくり返して完成です。

※オリーブオイルをバターに、蜂蜜を砂糖(大さじ3)に替えて弱火でカラメルにして、リンゴを焼いても良いですね。  
※生地分量はホットケーキミックスの表示で作ってください。

### 間違い探し

左右のイラストで違う箇所が7つあります。左の表から間違いのないエリアをアルファベットで教えてください。



上のように線を引いて間違いのないエリアを探しましょう♪

※答えは裏面の左下端にあります。正解しているか確認してみましょう♪