


まずは窓が断熱のカギ!

最も熱の出入りが大きい窓などの開口部は
外気温の影響を受ける大きな原因です。



「まど断熱」なら、こんなお悩みを解消します



内窓「インプラス」

今ある窓の内側に取り付ける窓。
既存の窓との間に空気層が生まれ、断熱効果に加え防音効果も発揮します。



取替窓「リプラス」

古い窓の上から新しい窓を取り付けるだけの取替窓。
枠やレールも新しくなるので、窓の手入れや古ま、換気不良も一気に解消できます。



窓・壁・床を、複合的に対策することが必要です


よく使う部屋ごとに断熱する賢い選択。

「ひとへや断熱」なら、部屋ごとの断熱リフォームが可能

- ☑ 戸建て、マンションにも施工が可能
- ☑ もちろん結露も抑制
- ☑ 冷暖房の使用を抑えて、お財布にも優しい
- ☑ 最短1日施工で、住みながらのリフォームも可能



窓・壁・床をキチンと断熱対策すると、夏も冬も、いつでもお部屋が快適に。




家全体の断熱性能をアップする「まるごと断熱」

リノベーションでも新築トoplevelの性能に。

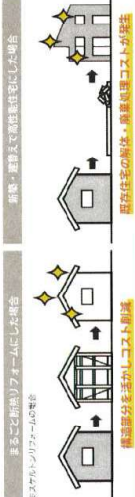
部屋ごとの温度差が減ると、ヒートショックのリスクが軽減されます

ヒートショックが原因のひとつで入浴中に亡くなる方は、年間約19,000人。多いと推計され、交通事故死亡者数の約6倍に、部屋の温度差を少なくすることが大切です。
※1 平成29年(2017年)1月25日 消防庁発表(死者)多発する高齢者の入浴中の事故にご注意ください! 消防庁(平成25年中の交通事故死者数)について。
※2 入浴中の死亡者数の出典と前年度の交通事故死者数(令和二年(2020年)年) 国土交通省発表(死者数)2,139人



建替えより経済的に高性能化を実現

まるごと断熱リフォームは、既存住宅の構造部分を活かす工法のため、居住住宅の断熱コストを削減され、高断熱住宅を新築と同等以上の実現する場面に比べ、断熱コストを大幅に抑えることが可能です。




インプラス
ご紹介動画



エコカラット
ご紹介動画



浴室 インプラス



【断熱効果】

脱衣室との温度差を少なくしてヒートショックのリスクを軽減します。

洗面台 インプラス・エコカラット



【断熱効果・結露対策・調湿効果】

衣服を脱ぐ脱衣室の断熱対策でヒートショックのリスクを軽減。また断熱と調湿効果で結露の対策をします。


トイレ インプラス・エコカラット



【断熱効果・調湿効果】

居室との空間差が大きいトイレに断熱対策をし、ヒートショックのリスクを軽減。また、断熱と調湿で結露の対策や脱臭機能で臭いの対策にも。

LDK・寝室にインプラス・エコカラット



【防音効果・断熱効果 調湿効果】

お部屋の湿度を調整、有害物質も低減するのでお部屋の空気はいつもキレイ。防音対策もバツリ! 快適な睡眠へ。

住まいのことなら

LIXILリフォームショップ

わたしたちが店長です。
責任をもってご提案させていただきます!!

