

住まいのことなら
LIXILリフォームショップ

3/18・19

開催時間10:00am~4:00pm

宮崎県限定開催!

春のリフォーム & リノベーション 相談会

ショールームで最新の設備を見て、触って
リフォームするなら
今がチャンス!!

超大型補助金で
リフォームチャンス到来!

補助金活用リフォーム

住宅省エネ2023キャンペーン

こどもエコすまい/先進的窓リノベ/給湯省エネ

2023年3月下旬申請スタート!

お財布と身体にやさしい
リフォームを提案します!

会場:LIXILショールーム宮崎



NAVI:宮崎県宮崎市吉村町今村甲4186-2

完全予約制

ご来場予約は各店のお電話番号へ!

リノベーション	増減築・間取り変更	水廻り・内装
屋根・外壁	エクステリア	断熱・省エネ

事前予約来場特典

ご来場予約のお客様へプレゼント 各店限定30個(ご予約順)

康こうらんの卵 卵10個・たまごバター2種類・スコーンのセット

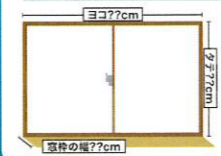


ご予約は3月15日までに各リフォームショップまでご連絡ください

住まいの断熱と補助金
活用セミナー開催

〈個別相談も承ります〉

①11:00~②14:00~



補助金活用でおトクに「窓リフォーム」/
窓の大きさを計測して来ていただけましたら
補助金額を算出いたします



窓+キッチンリフォーム



補助額	
窓 (内窓設置)	163,000円
キッチン	51,000円
合計	214,000円

Aグレード 窓1箇所+キッチン2箇所
【補助額】69,000円×1箇所+47,000円×2箇所
補助額 163,000円

節湯水栓 5,000円/台
ビルトイン食器洗機 21,000円/戸
掃除しやすいレンジフード 11,000円/戸
ビルトイン自動調理対応コンロ 14,000円/戸

窓+浴室リフォーム



補助額	
窓 (内窓設置)	163,000円
浴室	58,000円
合計	221,000円

Aグレード 窓1箇所+浴室2箇所
【補助額】69,000円×1箇所+47,000円×2箇所
補助額 163,000円

高断熱浴槽 27,000円/戸
節湯水栓 5,000円/台
浴室乾燥機 21,000円/戸
手すり設置 5,000円/戸

こんなお悩みありませんか?

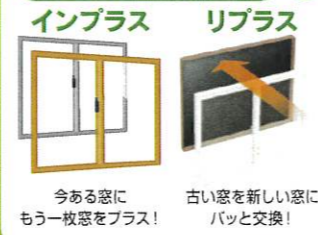
いまずく何とかしたい暮らしの中の悩みごとや、
そこまで困っているわけではない、やり過ぎがちな、住まいのプチストレス。
そのお悩み、窓リフォームで解決できるかもしれません。一緒にチェックしてみましょう。

- 01 電気代が気になる
- 02 外の音や家の中の音漏れが気になる
- 03 エアコンをつけても、夏は暑いし冬は寒い
- 04 結露掃除が大変
- 05 窓が古いので開け閉めしづらい

1つでもチェックがあれば裏面をご覧ください

2日間限りの限定企画

窓の補助金対象商品 + 水まわり商品いずれか 見積り依頼でプレゼント



今ある窓に
もう一枚窓をプラス!

古い窓を新しい窓に
パッと交換!

見積り特典
QUOカード
プレゼント

住まいのことなら
LIXILリフォームショップ 岩切建設
(株式会社岩切建設)
↓ご予約はこちら↓
☎0120-93-0552
宮崎県児湯郡高鍋町大字持田1582

住まいのことなら
LIXILリフォームショップ アイライフホーム
(株式会社アイライフホーム)
↓ご予約はこちら↓
☎0120-888-183
宮崎県宮崎市吉村町寺ノ下甲2270-3オーシャンハイツ 1F

住まいのことなら
LIXILリフォームショップ ピースホーム
(株式会社ピースホーム)
↓ご予約はこちら↓
☎0800-200-4233
宮崎県宮崎市江平西1丁目1-21

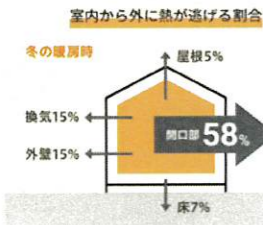
住まいのことなら
LIXILリフォームショップ 永倉建設
(株式会社永倉建設)
↓ご予約はこちら↓
☎0120-59-3339
宮崎県都城市乙房町1673-3

住まいのことなら
LIXILリフォームショップ エイコー建設
(株式会社エイコー建設)
↓ご予約はこちら↓
☎0120-8150-85
宮崎県小林市細野2268番地6



まずは窓が断熱のカギ!

最も熱の出入りが大きい窓などの開口部は外気温の影響を受ける大きな原因です。

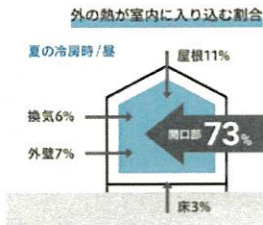


「まど断熱」なら、こんなお悩みを解消します



窓からの寒さ・暑さの侵入を抑え一年中快適な室内に!

■窓の断熱効果のシミュレーション(冬の場合)



Before(アルミ窓/一枚ガラス) After(リプラス/三重ガラス)

AM0:00 にリビングの暖房を切り、5分後の窓からの冷気の広がりをシミュレーション。窓の断熱によって、冷気の侵入がシャットアウトされていることが分かります。



内窓「インプラス」

今ある窓の内側に取り付けられる内窓。既存の窓との間に空気層が生まれ、断熱効果に加え防音効果を発揮します。



取替窓「リプラス」

古い窓の上から新しい窓を取り付けるだけの取替窓。枠やレールも新しくなるので、窓の汚れや古さ、操作不良も一気に解消できます。



窓・壁・床を、複合的に対策することが必要です

よく使う部屋ごとに断熱 よく使う部屋ごとに断熱する賢い選択。

「ひとへや断熱」なら、部屋ごとの断熱リフォームが可能



- ✓戸建て、マンションともに施工が可能
- ✓もちろん結露も抑制
- ✓冷暖房の使用を抑えて、お財布にも優しい
- ✓最短1日施工で、住みながらのリフォームも可能

※2階をリフォームする際は、天井の断熱対策も必要です。

窓・壁・床をキチンと断熱対策すると、夏も冬も、いつでもお部屋が快適に。



家全体の断熱性能をアップする「まるごと断熱」

リノベーションでも新築トップレベルの性能に。

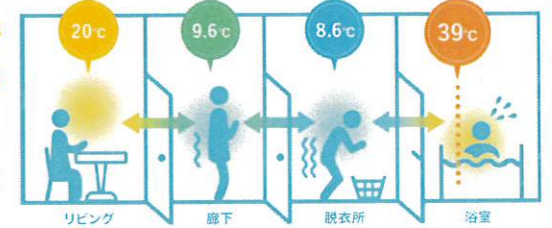
部屋ごとの温度差が減ると、ヒートショックのリスクが軽減されます

ヒートショック関連で入浴中に亡くなる方 年間約19,000人

ヒートショックが要因のひとつで入浴中に亡くなる方は、年間約19,000人^{※1}もいると推計され、交通事故死者数の約6倍^{※2}に。ヒートショックのリスクを軽減するためには、家全体の断熱性を高めて、部屋間の温度差を少なくすることが大切です。

※1 平成29年(2017年)1月25日 消費者庁ニュースリリース「冬季に多発する高齢者の入浴中の事故にご注意ください」、警察庁「平成25年中の交通事故死者数について」
※2 入浴中の死亡者数の出典と同年度の交通事故死者数を使用(令和二年(2020年)年間交通事故死者数は2,839人)

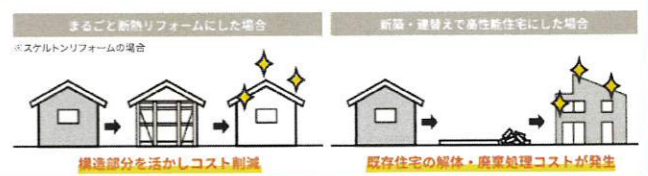
部屋間の温度差でヒートショックが起こりやすい



リビング・廊下・脱衣所・浴室で起こるヒートショック

建替えより経済的に高性能化を実現

まるごと断熱リフォームは、既存住宅の構造部分を活かす工法のため、既存住宅の解体作業コストや廃棄処理コストが軽減され、高性能住宅を新築や建替えて実現する場合に比べ、建築コストを大幅に抑えることが可能になります。



内窓「インプラス」&調湿建材「エコカラット」水まわりや内装リフォームにおすすめ! プラスワンするだけでより快適に

<p>インプラスご紹介動画</p> <p>エコカラットご紹介動画</p>	<p>浴室 インプラス</p> <p>【断熱効果】 脱衣室との温度差を少なくしてヒートショックのリスクを軽減します。</p>	<p>洗面台 インプラス・エコカラット</p> <p>【断熱効果・結露対策・調湿効果】 衣服を脱ぐ脱衣室の断熱対策でヒートショックのリスクを軽減。また断熱と調湿効果で結露の対策をします。</p>	<p>トイレ インプラス・エコカラット</p> <p>【断熱効果・調湿効果】 居室との空間差が大きいトイレに断熱対策をし、ヒートショックのリスクを軽減。また、断熱と調湿で結露の対策や脱臭機能で臭いの対策にも。</p>	<p>LDK・寝室にインプラス・エコカラット</p> <p>【防音効果・断熱効果・調湿効果】 お部屋の湿度を調え、有害物質も低減するのでお部屋の空気はいつもキレイ。防音対策もバッチリ! 快適な睡眠へ。</p>
--------------------------------------	--	---	--	--

