


## 施工事例 内窓

内窓取付工事・勝手口網戸取付工事 IN 南アルプス市



施工前



施工後



内窓は窓自体が2重になることで室内の気密性が高まり断熱効果がUPします。また防音効果もUPします。開口部の断熱対策をすることで、お家がとても過ごしやすくなりました。

〒400-0411 南アルプス市 西南湖264  
 本社 0120-822-224  
 ナカゴミ建設

〒409-3867 中巨摩郡昭和町 清水新居1048  
 昭和店 0120-054-455  
 ナカゴミ建設

情報発信してます! **株ナカゴミ建設** のフォローお願いします!

ナカゴミ建設  
ホームページ



ナカゴミ建設 涼温な家  
 LIXIL リフォームショップ  
 ナカゴミ建設

LINE  
はじめました。



ナカゴミ建設 涼温な家  
 LIXIL リフォームショップ  
 ナカゴミ建設

Instagram



ナカゴミ建設 涼温な家  
 LIXIL リフォームショップ  
 ナカゴミ建設

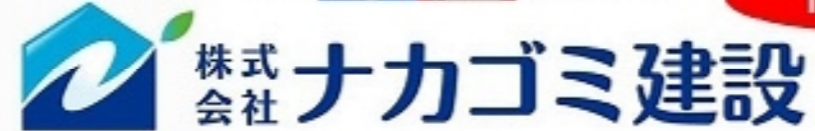
twitter



ナカゴミ建設 涼温な家  
 LIXIL リフォームショップ  
 ナカゴミ建設



空気がきれい **涼温な家**



2023年11月

No.104

## 施工事例 内窓

内窓取付工事・トイレ手摺設置工事を行いました。IN 中央市

施工前



施工後



手摺を取付けて立座りがラクラク安心♪窓はインプラスを付けて断熱対策♪窓リノベ補助金を使ってお得にリフォームできました!



ガスコンロ交換工事・内窓取付工事を行いました。IN 韮崎市

施工前



施工後



窓はインプラスを付けて断熱対策♪ ガスコンロ交換でお手入れ簡単♪毎日使うところだからこそお掃除がしやすいといいですね♪



**住まいの事ならなんでもお任せください!!**


リフォームなどの改修工事は決して安いものではないですが、各部の劣化を放置すると大掛かりな工事(補修・復旧)が必要となり、現状よりも高額な工事代金となってしまいます。

キャンペーン情報

秋のショールーム  
長期保証キャンペーン!



2023年8月1日(金)～12月29日(金)の開催期間中に対象商品をお見積りご成約、お申込みいただいたお客様に、長期保証サービス10年プランを特別価格でお届けします!




ナビッシュ水栓交換  
キャンペーン!

対象商品を期間中に設置・お申込みでBRUNOステンレスダイナーケトルを先着500名様にプレゼント!

購入・設置期間:  
2023年10月1日(日)～2024年1月31日(木)

無金利リフォームローンキャンペーン開催中!



株式会社LIXILが、金利手数料を負担!!  
期間:2023年8月1日～11月30日お申込み分まで  
対象:①LIXILリフォームショップ対象店舗にて工事契約された方  
②2024年2月29日までに完了するリフォーム工事  
③必須保証商品を1つ以上含むリフォーム工事  
④リフォームされる対象工事全てにおいて対象商品シリーズをご採用いただくこと。  
ローン内容:支払い回数1～60回(分割期間)



キッチンセット割&キッチン(リシェルSI・ノクト)大好評 開催中!

キッチンセット割キャンペーン大好評。  
システムキッチン『リシェルSI』または『ノクト』と  
メール注文商品1つをセットでご成約いただいた方は  
¥100,000お得になります★

2023年11月1日(日)～2024年3月29日(金)の開催中  
成約・納品のお客様はワークトップをグレードアップ!!

リシェルSIワークトップ(グループ1)の価格で  
人造大理石トップ(グループ2)に無償グレードアップ  
ノクト/ステンレストップ(スモークドットエンボス)の価格で  
人造大理石トップ(グループ1)に無償グレードアップ

ご成約期間:2023年8月1日(日)～2024年3月29日(金)

ルミシス ポウルー体タイプ  
バリューアップキャンペーン☆☆

2023年11月1日(日)～2024年3月31日(日)の開催中に大変盛りまして頂き、  
2024年11月1日(日)～2024年4月30日(日)の開催中に  
感謝お祝い 114450【ルミシス】  
ラビシアカウンターとトップレス水栓ナビッシュをセットでご注文いただいた方  
各々メールクーポン1枚お送りいたします★

ラビシアカウンターは素材の魅力を活かせる構造で深みのある質感と  
トップレス水栓ナビッシュはワンアクションで簡単操作!  
魅力がいっぱいだからです!!

トイレバリューアップ  
キャンペーン☆☆

2023年11月1日(日)～  
2024年4月31日(日)の開催中

ナナイス6タイプまたはフロードトイレを  
購入設置された方に  
暮らしをちょっと豊かにできる、  
キッチン選べるケトルをプレゼント!



Chottoいいかも

袋を再利用してみませんか? 生活していると、さまざまな袋があります。それらの使い道を考えてみました。ぜひ参考にしてくださいね。

■ 宅配便の袋を再利用

マチがあり、しっかりしている  
ので、雑巾や新聞の管理  
に便利です。



■ 内側にプチプチがついた袋はネットフリマの発送に!

宅配時にCO2や木が深く根に埋め  
られる内側にプチプチがついている  
袋は、ネットフリマでCO2や木など  
を発送する際に重宝します。



■ トイレトペーパーや  
ティッシュペーパーの外袋も使える

トイレトペーパーやティッ  
シュが入った袋は、上の方  
をハサミで切り、巾着をさせ  
ば、ゴミ箱の内袋として使え  
ます。



■ パンや賞物野菜が入った袋は  
生ごみ入れに

賞物のパンが入っ  
ている袋は、ポリプ  
ロビレン質が多く、  
防臭効果があるの  
で、生ごみを捨てる  
のに重宝。賞物  
野菜が入っている  
袋もしっかりしてい  
るので、そのまま  
捨てずに、生ごみ  
を入れてから捨てる  
のもおすすめです。



■ ファストフードの紙袋も再利用

ハンバーガーなど  
を買った際の紙袋  
は、早めに取り出  
せば油も染みにく  
く、きれいな状態で  
使うことができるの  
で、トイレのゴミ箱  
代わりに使えます。



鍋のトマトカレー

鍋を使った、食べ応え抜群のカレーです。  
ターメリックライスとともに召し上がれ♪



- ①米を洗って分量計の水を入れ、ターメリックパウダーを加えて炊く。
- ②玉ねぎ、人参、にんにくはみじん切りにする。玉ねぎはすりおろす。
- ③鍋にオリーブオイルを熱し、②をしんなりするまで炒め、カレー粉を加えてさらに炒める。
- ④③に豚水菜油を汁ごと、くずしたホールトマト、トマトケチャップ、ウスターソースを加え、15分程弱火で煮込み、塩・コショウで味を調える。

器に④、肉を盛りつけ、コショウを振り、  
濃縮旨味、カレー粉を入れ、好みでオリーブオイルを加える。  
おカレー粉を入れたら、しっかりと炒めて香りを出しましょう。

かんたんレシピ

教えてくれた人…尾花衣子さん  
料理研究家、料理教室「アシェッド  
キヌ」主宰、ル・クルーゼブルー賞賞状  
ほか料理を学び検査、身近な食材で  
手軽に作れる料理に定評がある。  
@yoshino\_ikuko

材料 (2人分)

- 豚水菜油…1缶、玉ねぎ…1/2個、人参…1/2本、生姜…1/2かけ、にんにく…1かけ
- ホールトマト…400ml、カレー粉…大さじ1、トマトケチャップ・ウスターソース…大さじ2、塩・コショウ・オリーブオイル…適量
- 肉…1缶、ターメリックパウダー…小さじ1/2



キャンペーン盛りだくさん♪詳細は弊社スタッフまで  
お気軽にお問い合わせください!!