

『テラスコート・都北町』 建売物件のご案内です。要予約で見学OKです!!

● 展示会も大盛況でした。人気物件を建売として販売致します。見学希望の際は、お電話でご予約をお願いします●

便利・安全・安心! 最新リフォーム商品情報

洗練されたデザインで機能性もバツグンの最新のリフォーム商品をいち早くご案内いたします。

NEW 2022年4月発売

調湿建材エコカラットプラスに、より素材感にこだわった新商品を追加します。

# ECO CARAT+

これからの壁材は、水拭きできる“調湿壁”エコカラットプラスへ。

表面層:超微細構造  
湿気  
水  
汚れ

**新デザイン** 障子や畳から着想を得たリネエ、和紙と木目を組み合わせた和細工、セメント感を表現したラフセメントを追加します。

**リフォームおすすめ** お部屋のサイズに合わせて選べるパッケージ商品です。

**デザインパッケージリネエ** 色彩構成とパターンの組合せにより、アートピースのような特別なデザインを演出します。

リネエ 和細工(わざいく) ラフセメント

間違い探し答え: ①お母さんの帽子 ②男の子のズボン ③男の子の帽子 ④女の子の服 ⑤建物の煙突の数

間違い探し答え: B A→ティカップの模様 B→カーネーションの葉 ポットの取っ手 C→リボンの束 D→リボンの長さ

LIXIL リフォームショップ 住まいのことなら

制作・編集 自然素材の住まい

LIXILリフォームショップ 株式会社永倉建設 住宅事業部  
〒885-0112 都城市乙房町1673-3  
TEL 0120-59-3339 FAX 0986-37-2709

Page 4

読んでなるほど! 知ってお得!! の情報誌

# どじょうの通信 vol.44

## 高千穂峡

昭和9年に五ヶ瀬川溪谷として国の名勝天然記念物に指定された、日本を代表する景勝地の一つです。新緑、夏のライトアップ、紅葉と1年を通して季節の移り変わりを感ずることができる場所です。訪れたことのない方は是非体感していただきたいです。

**宮崎県**

人生初、高千穂峡に行ってきました!! 高速道路を利用して2時間半で到着。ボートをこいで、滝の下まで行ってマイナスイオンを存分に浴びてきました。川の水も、透き通っていて、きれいでした。リフレッシュすること間違いなしです(\*^^)v 下から見る滝の迫力を是非見ていただきたいです! ボート乗り場まで階段をかなり降りて行くので靴を履いてお出かけ下さいね!

料金 ●ボート基本料¥3,000 (30分)  
●大人1名 中学生以上 ¥1,000  
●小学生1名・未就学児1名 ¥500

## あまてらす鉄道

グランドスーパーカート(東洋一高い鉄橋) 往復5.1キロ・30分の旅! 高さ105m!!

高千穂線は、2005年の台風で被害にあい、復興が困難なまま惜しまれながらも廃止となりました。鉄道の一部を「保存鉄道」として『高千穂あまてらす鉄道』が、2010年からスーパーカートとして運行を開始。2017年に導入された「グランドスーパーカート」は、30人乗りで屋根や窓がない開放的なオープントップ。トンネル内は素敵なイルミネーションの演出で子供は大喜びです。鉄橋の真ん中では停車しての写真撮影タイム有り。シャボン玉を飛ばしてくれます。

料金 ●高校生以上・1500円  
●小・中学生・900円 ●未就学児・500円

トンネル天井のイルミネーション

鉄橋の真ん中に停車

## 雄川の滝

阿多カルテラと関わりの深い阿多火砕流によって形成された幾何学模様の岩肌と、澄んだエメラルドグリーンの滝つぼとのコントラストは幻想的です。

**鹿児島県**

大隅半島を流れる雄川の上流にある落差46m、幅60mの滝のご紹介です。それほど大きい滝ではないのですが、特徴的なのは滝つぼの色です! 未だかつて見たことのないエメラルドグリーンの美しい滝つぼに誰もが息を飲む場所です。駐車場から滝つぼまで、約1,200mの遊歩道を歩いていきます。トレッキングが出来るような服装でのお出かけをおすすめします。

Page 1

# かんたんレシピ

## トマトとモッツアレチーズの Pasta

シンプルだけど味わい深い、定番パスタをマスターしませんか？  
真っ赤な色合いは、食欲をそそります!!

### 材料

(2人分)

- ・スパゲッティニ(太さ1.6ミリ~1.7ミリ)の Pasta...160g
- ・モッツアレチーズ...100g、
- ・ミニトマト...6個、
- ・ニンニク...1かけ、
- ・赤唐辛子...1/2本、
- ・ホールトマト缶...400g、
- ・ローリエ...1枚、
- ・トマトケチャップ...大さじ2、
- ・塩・コショウ...適量
- ・オリーブオイル...適量
- ・バジルの葉...適量



※トマトは火を通すことで甘みが増しますが、加熱しすぎると形がなくなるので、軽く火を通すのがポイントです。


- ① たっぷりの湯に塩を加え、スパゲッティニを袋の表示時間通りにゆでる。
- ② ミニトマトは2等分にし、ニンニクはみじん切りにする。モッツアレチーズは手でさく。
- ③ フライパンにオリーブオイル、ニンニク、赤唐辛子を加えて熱し、ニンニクの香りが出てきたら、ホールトマト缶、ローリエを加えて軽く煮詰める。
- ④ ③にトマトケチャップ、ミニトマトを加えて軽く火を入れ、塩・コショウで味をととのえる。
- ⑤ ④に①、モッツアレチーズを加え、器に盛りつけ、バジルの葉を添える。



### 間違い探し

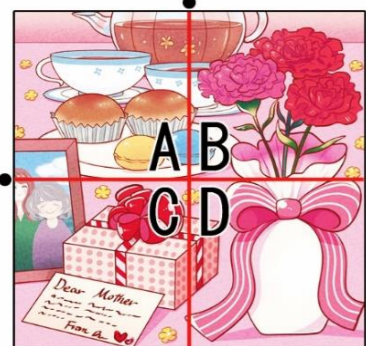
左右のイラストで違う箇所が5つあります。

※答えは巻末のページにあります。



左右にイラストで違う箇所が5つあります。左の表から間違いの多いエリアをアルファベットで答えて下さい。

※答えは巻末のページにあります。



# きいっちゃんの耳より情報室

このコーナーでは、きいっちゃんの釣果情報やコラム、なるほど情報をお伝えします!



## ウロコの生えてないオウモンハタ!!

### 突然変異なのか???

時々浜ちゃん(浜崎さん)からショートメールで釣果情報が届く。暖かくなってきたので夜釣りでは枇杷島周辺で大アジとイサキが釣れているとの事。居ても立ってもいられず、久しぶりに浜ちゃんの優幸丸に乗船させてもらった。




今日の漁場は志布志沖の枇杷島の横、水深35mライン

乗船させてもらった。



サンフラワーに見送られて3時に出港

日が沈むまでは只の1匹も釣れなかったが、辺りが暗くなると一気に食いが立ってきた。竿2本で天秤籠仕掛け、ハリスは5号を2.5ヒロ、付餌はオキアミの生だ。座っている暇もない程の入れ食いモードに突入。おかげで僅か2時間程でクーラー満タンになってしまった。その後風向きが変わり船の位置がズれてしまい、釣れなくなってしまったので早目の9時納竿とした。



集魚灯を点けると同時に入れ食いモードに

釣果はアジ多数・タイ2匹・ニベ2匹・オウモンハタ1匹、とても食べきれない量だ。自分家では家内と2人だけなので高級魚のオウモンハタとアジが2匹あれば十分だと思いながら、翌朝、いつもの様に社員の皆で分ける様にと会社の裏口にクーラー毎置いていた。夕方、仕事から帰ってみると社員Kがすでに魚を捌いているではないか...!!『アッ、俺のオウモンハタは何処?』と聞くと『エッ、社長はまだ自分の分取ってなかったんですかー』と言いながら気マズそうに指差したのはKのクーラーだ!!大事そうに氷詰めにしてあった。『社長、持って行っていいですよ』『いいもなんも俺の魚なんだから』と危なく間一髪のところを楽しみにしていたオウモンハタを取り返すことが出来たのだった。



50Lのクーラーが満タンに



53cmのオウモンハタと40cm超のアジ

自宅に帰ってからお刺身と煮つけにしようウロコを取ろうとすると何故かツルツルなのである??? このオウモンハタはウロコが生えていない突然変異なのか?...とも思ったが、そんな訳ない。Kは帰ったら直ぐに料理が出来るようにとウロコを取って下処理までしていたのだ!!

我社には魚となると油断もスキもない社員がいる!!

