

伸縮式ハンガーは肩の部分かびょんと伸びる! 縮めればコンパクトにしまえて便利です。



かさばりがちなスポンは、小さなピンチハンガーなら、省スペースで干せます♪


ピンチハンガーでの効率的な干し方

タオルや下着など、省スペースでたくさん干せるピンチハンガーは洗濯を干すときの強い味方ですね。それで効率良く乾かすには、「アーチ干し」がおすすり! 両サイドに丈の長いタオルなどを干し、中心に行くにつれて丈の短いものを干すと、アーチのような空間ができますね。

内側に風が良く通り、いちばん外側にある丈の長いものにも風があたりやすくなります。



さらに、靴下の履き口を留めて干せば、履き口に水分がたまりず、ゴムの伸び軽減に



ニットを広げ、袖は重なりを最小限にして折ります



ニットを干すときは、平干しが伸びを防いで仕上がりがキレイ。ワイヤーネットの両サイドをスポン用のハンガーを留めれば平干しハンガーの完成!

EasyCraft

100円ショップでも手に入るパンチングボードをお部屋のインテリアに活かしてみませんか?

カゴを組み合わせてインテリアにも♪



玄関におすすめ! 専用フックには鍵などを掛け、空いたスペースにはカゴをセッティングしてお花などを飾ってみては?

専用の部品を使って身近なものを収納



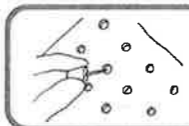
穴に入れて使えるフックなどを活用すれば、さまざまなものを掛けて収納できます。

連結させれば広く使えます



いろんなフックやパーツがありますよ!

プラスチック製のほか、ホームセンターにはスチール製やステンレス製などの素材も豊富。100円ショップやホームセンターで手に入ります。



壁への設置は、軽いものなら画びょうでOK! 重さが気になるものはネジなどを使いましょう

※材料の取り扱いに気を付けて作業してください

フックでアクセサリを飾りながらまとめる♪

アクセサリをフックに吊り下げるだけ! お気に入りのモノは、見ているだけで気分が上がります♪



パンチングボードのサイズは、B5やA4、正方形などさまざま!

【上級者用】 間違い探しの答え : A 間違い (A 障子の取っ手 A 猫のしっぽ B 椿の葉の向き C 椿の花が増えている(白い椿) D 雪だるまの棒の長さ) 間違い探し答え : ①男の子のマフラー ②女の子の髪飾り ③女の子のバッグ ④お父さんの帽子 ⑤お父さんの襟



LIXILリフォームショップ 株式会社永倉建設 住宅事業部 〒885-0112 都城市乙房町1673-3 TEL 0120-59-3339 FAX 0986-37-2709



読んでなるほど! 知ってお得!! の情報誌

vol.30

どじょう通信



新年、あけましておめでとうございます



皆様におかれましては輝かしい新年をお迎えのこととお喜び申し上げます。また、旧年中は、多大なるお力添えをいただき有難うございました。本年も更なるサービス向上に努めて参りますので、よろしくお願い致します。

2020

LIXIL リフォームショップ永倉建設の仲間を紹介します (一言・抱負等もも一緒に!!)

Grid of 12 photos of staff members in mouse costumes, each with a name and a short message. Staff include: 社長の永倉, 店長の戸越, 副店長の加藤, 深川, 益留, 山田, 河野, 濱崎, 椎屋.

# かんたんレシピ

## 里芋とねぎの餅グラタン柚子胡椒風味

余ったお餅をリメイク!!

ホクホクの里芋とトロっと甘いネギに柚子胡椒のアクセントを効かせた、あったかメニューです♪



※ネギは焼き色をつけて香ばしさをプラス。小麦粉はしっかり炒めることで、粉っぽさがなくなります。


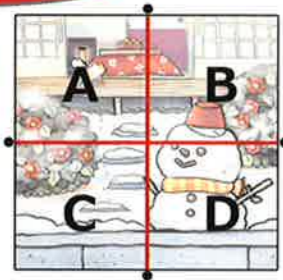
### 材料

- 餅…3個
- ネギ…1本
- ベーコン…50g
- 舞茸…1パック
- 里芋(水煮)…200g
- バター…20g
- 小麦粉…大さじ1と1/2
- 豆乳…200ml
- 柚子胡椒…各小さじ1
- 粉チーズ…各小さじ1
- 塩・胡椒…適量

- ① 餅を4等分にし、トースターで焼いたら耐熱皿に並べる。
- ② 2センチ幅に切ったネギを焼き、焼き色がついたらバターを加えて短冊切りのベーコン、舞茸、水煮した里芋を入れて炒め、小麦粉を加えてさらに炒める。
- ③ ②に豆乳を注ぎ、弱火にかけながらとろみがつくまで混ぜ、柚子胡椒、塩、胡椒で味を調える。
- ④ ①に③を注ぎ、粉チーズをふってトースターで15分焼く。

### 間違い探し

【上級者用】



左右のイラストで違う箇所が5つあります。

左の表から間違いの多いエリアをアルファベットで教えてください。

※答えは巻末のページにあります。

### 間違い探し

頭の体操です。左右で間違いは5か所あります。

※答えは巻末のページにあります。



# きいっちゃんの耳より情報室

このコーナーでは、きいっちゃんの釣果情報やコラム、なるほど情報を伝えます!



## 初釣りはサバの入れ食いに遭遇

朝6時半出港だというのに5時半には港に到着。

一番乗りかと思いきや、既に5人が集結。

間もなく3人が到着し、今日のアングラーはなんと8人。

中村船長、チョット稼ぎすぎじゃないの?

乗合船の為全員が揃ったところで、釣り座を決めるくじ引き

がある。碇のロープは舳先に固定する為、潮下になる後ろの

方が絶対有利なのだ。潮が早い時は前の人は撒き餌係、

後ろの人は釣る係になってしまうのだ。今年最初の気合を入れて引いた割り箸には無情にも8の文字が!!

やっぱり初詣でお願いしておけばよかった。涙涙 まだ暗闇の中6時半には出港した。



間もなく日の出。飛行機雲には既に太陽の光が...



今年も大漁を祈願して



一番手前が僕の釣り座



内之浦の沖合、水深90m

漁場は内之浦ロケット基地の沖合。港から50分程走っただろうか

エンジン音がスローになると魚群探知機で魚影を探る。「わっぜー

おっどー、今日は入れ食いやー」スピーカ越しに小柄な船長の声に

皆俄然スイッチが入る。「碇の準備をしてー、ハイ入れてー」「碇を

上げてー」と指示される度に、前に座った釣り座の人は碇の上げ

下ろしも手伝わないといけな。なんとも人使いの荒い船長である。



魚の餌と僕の餌、焼酎にはやっぱりサバ缶だ

でも神様は我を見捨てなかつた。大物こそ釣れなかつたが大漁の初釣りであった。



テカアジ



50ℓのクーラーにサバが満タン

港：東串良の柏原港

船名:海賢丸 船長:中村さん

予約:090-8764-3224

※餌釣り・ルアー釣りどちらでもOKです