



どじょのこ通信



「橋」ってどうやって作られているの?



乙房橋を渡ると都城志布志道路が着々と出来てきているのが見えますね♪それを見ていたら道路や橋はこんなふうに出てあがっていくのか!と興味がわいてきました。それで今回は、海の上に架かる大きな吊り橋はどうやって作られているのか調べてみました。まず港で橋の土台(ケーソン基礎)をつくり、それをたくさんの船で橋を架ける場所まで引いて運んでいくそうです。ガリバー旅行記のようですね(笑)そして、土台を海にしずめてしっかりと固定し、

その上に橋の足の部分となる柱(主塔)を建てていきます。同じように他の場所の土台と柱ができあがったら、柱と柱のてっぺんの間に鉄のロープ(ケーブル)を船やヘリコプターでわたして、そこに道路となる部分(主桁)を吊り下げながら



繋げて伸ばしていき橋が完成するそうです。こんな作りになっていたとは!造っている過程を見たいものです!ちなみに兵庫県と淡路島を結ぶ「世界の吊り橋」、明石海峡大橋は土台(基礎)が直径80m・高さ70m、15階建てのビルがすっぽり入る大きさで柱と柱の間が世界一長いスパン長1991mあるそうです!橋にも色々な種類がありますので、



町を探検してみたりドライブなどして色々な橋を探してみるのも楽しいかと思ひます。橋は、道を繋いだり川や海や山を渡ったりと便利な生活に欠かせないものだと改めて実感しました。私もお客様との新しいライフスタイルの架け橋となり、お客様の生活がより豊かなものになるようお手伝いさせて頂きたいと思ひております。(石崎)

新しい仲間を紹介します!!

2020年の7月から入社しました 曾山 翔太(そやましようた)・27才です。

趣味はバイクとサッカーです。休日には父とツーリングに行ったり、甥っ子とサッカーをして楽しんでいます。以前は東京で同じくLIXILリフォームショップに勤めておりました。まだまだ未熟の為、経験豊富な先輩方からたくさんの事を吸収して早く一人前になれるよう頑張っていきますので、何卒よろしくお願ひします。



かんたんレシピ

豚肉とナス、マイタケのレモンみそ炒め

味噌のコクにしモンのさわやかな風味が絶妙にマッチするボリューム満点の炒めものです!



材料 (2人分)
 豚肉薄切り…120g、
 ナス…1本、
 マイタケ…1/2株、
 豆苗…1/4束
 みそ…大さじ1、
 レモン汁…大さじ1、
 さとう…小さじ1、
 みりん…大さじ1、
 レモンの皮・サラダ油…適量



- ①豚肉は食べやすい大きさに切る。ナスは乱切り、マイタケは手でほぐし、豆苗はざく切りにする。
- ②フライパンにサラダ油を熱し、ナスを炒める。油がなじんだら、豚肉を加え、半分ほど火が通ったら、マイタケを加えてさらに炒める。
- ③みそ、レモン汁、さとう、みりんを混ぜ合わせ、②に加え、さらに絡めながら炒め、豆苗を加え、サッと火を通して器に盛りつける。
- ④③にしモンの皮をすりおろし、ふりかける。



※ レモンは防腐剤不使用のもの(国産がおすすめ)をしっかりと洗ってからすりおろしてください。食べる直前にふりかけると、香りが立ち、風味が増します。

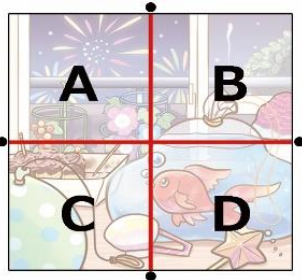


間違い探し

左右のイラストで違う箇所が5つあります。左の表から間違いの多いエリアをアルファベットで答えてください。

※答えは巻末のページにあります

【中級者用】



間違い探し

左右で間違いは5か所あります。

※答えは巻末のページにあります。





∞ 出 会 い に 感 謝 ∞

今年の夏は特別暑かったせいもあり、あまり釣りに行けてない。更にはコロナの影響で出掛けにくい状況でもあった。

なので今回は釣果報告ではなく、柄にもなくちょっと真面目な話を・・・

これまで60年余り生きてきた自分を振り返ってみると実に沢山の人達との

出会いがあり、その何人もの人に大きく影響されて今日まで生きてきた。



学生時代には大学に通いながら新聞奨学生として住み込みで働いていた新聞屋のオジサン。

ケチで厳しかったけど世の中のことが詳しく、酒を酌み交わしながら学生相手に人としての

生き方や政治の在り方などをまくし立てる。当時はこんな人が政治家になればいいのにと

思っていた程。それまで引込み思案で世間知らずだった僕にとっては強烈な人物でした。



そして一般社会に出てからは厳しさに加えて金銭的な事も加わり幾度となく奈落の底に落とされ、

お金も無くなって会社を畳もうかと考えたこともありましたが、その度毎に僕を引き上げてくれた

のは多くの先輩方でした。まだまだ修行が足りないと僕を管理者養成学校に誘ってくれたH先輩。

それ迄の自分が如何に小さかったかを思い知らされる体験でした。

そして9年間お世話になった青年会議所の面々。

家庭そっちのけで夜な夜な語り明かした30代。

ここでは異業種の人達との交流が深まり考え方や生き方の多様さ知ることが出来ました。

40を過ぎてからはロータリークラブや中小企業家同友会にも籍を置かせてもらい、企業経営の

在り方にも影響するような人物や言葉との出会いがあり今日を生きているような気がします。



『一期一会』

「一期一会」は茶道に由来しており、その語源は「どの茶会でもその機会は二度と繰り返されることがなく、生涯に一度しかない出会いであると心得て、主客ともに誠意をつくすべきである」という心構えを説いた言葉です。



『袖振り合うも多生の縁(たしょうのえん)』

人との縁はすべて単なる偶然ではなく、深い因縁によって起こるものだから、どんな出会いも大切にしなければならぬという仏教的な教えに基づいています。

「多生」とは何度も生まれ変わるという事。「多生の縁」は、前世で結ばれた因縁のこと。

「袖擦り合う(擦れ合う・触れ合う)のも多生の縁」ともいう。

夏は台風や大雨などの災害が多く、9月は防災の日があり、台風もまだまだやって来ますよね。そこで、100円ショップでも手軽に買える防災グッズを揃えてみてはいかがでしょうか？



1人1日7~8個あると良いそうなので、ライフラインが復旧する目安といわれる3日分を揃えてみてはいかがでしょうか？

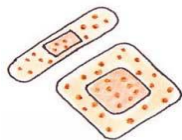
①携帯トイレ

100円ショップでも携帯トイレが見られます。密閉チャック付きや口をしばって捨てられるものなどがあるので、お好みのものを揃えておくと、いざという時に助かります。一度にたくさん買い占めるのではなく、お店の在庫に余裕があるときに少しずつ買いましょう。

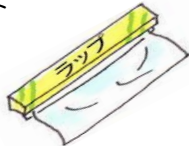
②大人用からた拭き

お風呂に入れたいときに助かりますね。2~3パックあると良いでしょう。使用期限は書いていない場合がありますが、長期間使わないときは頃合いを見て掃除用に下ろすなどして新しいものに差し替えるといいかもしれませんね。


トイレや個室以外で携帯トイレを使う場合は、大きめのポンチョタイプのレインコートやトイレットペーパーがあると助かりますよ。



ばんそうこうや包帯など、救急グッズも揃えますよ



ポリ袋は大サイズは水タンク代わりに使えたり、閉じた部分に穴を開ければ雨除けや寒さ対策にも。小サイズのものやラップは、食器にかぶせて使えば、食器を洗わずに済み、節水になります。



単3電池が単1電池として使える！

日常で使うことが多い電池は単3や単4。懐中電灯などで使う単1は使用頻度が低くて備蓄したまま劣化することも。電池サイズ変更ケースがあれば、普段使いのサイズの電池を活かせます。

快適Life

おうちにためがちな紙袋が、実はいろいろと活用できます！ たまっているモノも減っていき、いろんなところが整理できると気分もスッキリしますよ♪

■ 冷蔵庫内の野菜の仕分けに




泥などで汚れたり、皮のクズが出たら気兼ねなく入れ替えられますね！



取っ手をはずし、内側に折れば、高さを自由に変えられるので、冷蔵庫内の野菜や、キッチン本体の引き出し内、衣装ケース内の洋服などの仕分けに使えます。

■ ストック用に

大きくて厚手で、おしゃれな紙袋なら、缶ビールや水、トイレットペーパーなどのストック用に活かしてみてもいかが？ インテリアにもなります。

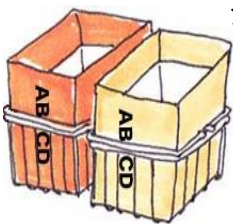


■ 穴を開けてストッカーやケースに

ボックスティッシュを入れてケース代わりに、ビニールのストッカーとしても重宝します！

■ カゴの中身の目隠しに

おしゃれだけど、中身がまる見えなカゴの内側に入れれば、中身が見えないので見た目もスッキリ！



■ 取っ手の位置を変えてカゴとして♪



切り口をマスキングテープで補強するのも良いです



取っ手を外し、適当な大きさに内側に折ったら、取っ手を側面につけ変えればカゴのような雰囲気♪

※材料・道具の取り扱いに気を付けて作業してください

【中級者用】間違い探しの答え： B A..ベランダの手すりの支え B..サッシのカギ・かき氷の量 C..たこ焼きの数 D..金魚の腹びれ
間違い探しの答え： ①男の子の帽子 ②お母さんの髪飾り ③お母さんのエプロン ④ペットボトルの水の数 ⑤電池の数