

# 永倉ファーム日記

**初めて『いちご』を栽培してみました!!** 住まいメイトでOB様宅を3月に訪問した時、「余ったから持って帰って植えてみなさいよ!!」と、K様よりイチゴの苗を10ポット頂き、会社倉庫にあった鉢に植えてみました。たくさん実がつけばいいなあ〜!! と、毎日楽しみながらお世話をしました。花が咲き、虫たちが受粉をしてくれたおかげで、5月には、『いちご』を、30個位収穫して、みんなで美味しく頂きました。K様有難うございました。




3月10日



3月25日



4月13日



4月28日


植えてみました! 育つか心配!

葉っぱが茂ってきました


たくさんの花が咲いた! いちごの形に!!



4月30日



5月6日



5月9日



5月10日

5月11日

沢山の实が……

大きくなって〜♪

赤くなって〜♪

たくさん収穫できました!!

## 便利・安全・安心! 最新リフォーム商品情報

洗練されたデザインで機能性もバツグンの最新のリフォーム商品をいち早くご案内いたします。

#おうち時間を幸せに

夏を涼しく、もっとワクワクする窓辺に。

### 外付け日よけスタイルシェード

施工イメージ



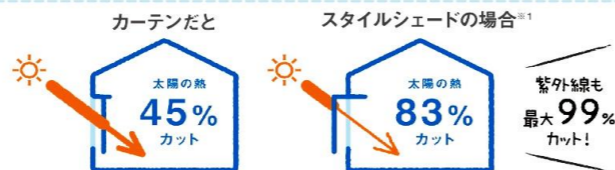
インディゴデニム



フォレストグリーン

実は、日差しの対策は  
“部屋の外側でのカット”が効果的

### TOSTEM



太陽の熱を窓の外側でカットして、室内の温度を心地よくキープ。冷房費をグッと軽減でき、室内熱中症対策にも効果的です。  
\*1 一般複層ガラスの窓にスタイルシェードを使用した場合の性能です。関連JISなどに基づき計測および算出した値であり、保証値ではありません。

使うときも、使わない時も  
スマート!

窓の上のボックスからサツと引き下げるだけで、しっかり日差しをカット。使わないときはすっきり収納できます。よしずやすだれと違って、季節ごとに設置したり外したりする手間もありません。

1窓あたり  
約30分のスピード施工

窓枠や壁面に、専用金具でボックスやフックを取り付けるだけの簡単施工。1窓あたり約30分\*のスピード施工で、あっという間に取付けが完了します。

\*現場の状況により施工に必要な時間は異なりますので目安とお考えください。



写真・記事：株式会社LIXIL

間違い探し答え: ①干してある靴下 ②庭の白い花 ③女の子の髪型 ④干してTシャツの長さ ⑤お母さんのシャツの袖  
間違い探し答え: C A→スイカ B→内輪の持つ部分 C→麦茶の量、水滴の数 D→朝顔のつる



制作・編集 LIXILリフォームショップ 株式会社永倉建設 住宅事業部  
〒885-0112 都城市乙房町1673-3  
TEL 0120-59-3339 FAX 0986-37-2709  
Page 4

読んでなるほど! 知ってお得!! の情報誌

# どじょう通信 vol.45



## 都城に『コストストア』がオープンしました!!

撮影時マスクを取って頂きました



みなさんは、『コストコ』ってご存じですか?  
九州には現在、福岡県と熊本県にだけ店舗があります!!  
会員制の商業施設で、会員になるには年間5000円~10000円ほどの年会費が必要です。都城からでは交通費もかかるし、頻繁に行ける方は、少ないと思います。



●オーナーの大山和弥さん●  
しっかり者の20代の好青年です!!  
仕入れはトラックに乗ってご自分で行かれているそうです。笑顔が素敵で、一瞬でファンになりました!(笑)

私も、コストコは好きで、お友達とコストコツアーを計画しますが、なかなか行けてないのが現状です。行った際は、折角来たんだから…と、車がパンパンになるくらい買ってしまい…支払い金額に驚くこともあります。そこで今回、4月に三股町にオープンした『コストストア』のご紹介をしたいと思います。『コストストア』では、会員でなくても、コストコ商品の購入が出来ます。年会費は要りませんし、高速を飛ばして行かなくてすむので、疲れたりもしませんし交通費もかかりません!!今、欲しいものだけを購入できるので、買すぎの心配もないと思います。一石何鳥にもなりますよ!!(笑) 店内の商品は綺麗に陳列されていて、買い物しやすい感じでした。「あれは、どこにあるの?」との、お客様の声掛けにも、オーナーの大山さんが素敵な笑顔で丁寧に案内されていました。土日は、ご家族で運営されていて、和気あいの雰囲気がとてもいいなあ〜と感じました。是非、皆様も足を運んで体感してみてください。いい出会いがありますよ(^^)



住所・三股町宮村2858-3  
営業時間・10:00~19:00  
定休日・木曜日・第2第4水曜



← 店のインスタのQRコードです!



← 場所確認できます! GoogleマップのQRコードです!

## ♡♡♡永倉建設の新しい仲間を紹介します!!♡♡♡



松木 美暁  
(まつきみさと)  
6月1日入社

こんにちは!!!!

2000年生まれ、新入社員の松木 美暁(まつき みさと)です。下の名前は読めない人が多いですw

- 趣味:神社仏閣巡り
- 特技:トランペット…兄弟4人でバンドを組んで高齢者施設で演奏会をしたことがあります。
- 好きな生き物:へび、トカゲ(変わった生き物が好きですw)

自分らしさを大切にしながら、お客様一人一人の想いに寄り添って理想の家づくりのお手伝いをしていきたいです。  
たくさんのお客様に笑顔をお届けられるよう、小さなことからコツコツと頑張っていこうと思います。





# かんたんレシピ

## ～クレソンとイカの中華風サラダ～

たっぷりのクレソンとゆでイカにモッツァレラチーズをプラス。  
食べるラー油でパンチを効かせた、食べ応えのあるサラダです♪

### 材料

(2人分)

- イカ…1杯
- 日本酒…大さじ2
- クレソン…1束
- ブロッコリースプラウト…1パック
- モッツァレラチーズ (一口サイズ)…50g
- 食べるラー油…大さじ1
- ごま油…大さじ1
- 黒コショウ…適量



- ① イカは内臓を取って下処理をし、胴は輪切りに、ゲノは食べやすい大きさに切る。
- ② ①と日本酒を入れ、フタをして蒸し焼きにする。
- ③ クレソンは茎2センチほどを切り除いて、3等分にし、根を切ったブロッコリースプラウトと混ぜ合わせる。
- ④ ③を器に盛り、②と2等分にちぎったモッツァレラチーズをのせる。
- ⑤ 食べるラー油とごま油を混ぜて④に回しかけ、黒こしょうを振る。



※イカは火を入れすぎると固くなるので注意を。全体的に白くなり、表面がピンク色になった状態が、だいたいの目安となるので参考にしてください。  
※クレソンは、調理直前まで水につけておくとシャキッとします。

# きいっちゃんの耳より情報室

このコーナーでは、きいっちゃんの釣果情報やコラム、なるほど情報をお伝えします！



# 川にも出かけてみよう

この時期は雨ばかり!

でも船さえ出れば兩位問題じゃないと思っていたが『明日は東が吹つくいかいダメやが』と船頭から突き放すような無情の電話!!イサキとメジナが釣れているというので、準備も万端行く気満々でいたのに ☹️☹️☹️

せめて何処かで竿だけでも出さないとこのままで気持ちを抑える事が出来ない!!

以前串間の本城川でうなぎが釣れると聞いていたので早速出かけることに。その前にミズを確保しなければという事で落ち葉の溜まっている庭をあせくってみるけど数が少ない。とりあえず10数匹確保出来たところでいざ出陣。



本城川



かんたろうミズ

川は前日の雨で濁っていて流れも速い。暗くなってからようやく本命の当りが!!久しぶりのウナギだ。でもちょっと小さめ ☹️

2匹目は更に小さい ☹️

3匹目、突然竿を持っていかれそうな強烈な当り。手前のテトラに潜られない様にコントロールしながら慎重に寄せる。頭の中ではすでにあの香ばしいかば焼きを想像しながらニヤけている!(^^)!自分がいる。

無事にタモに納まったのは40cm程のチヌだ!! 結果、本命ウナギは小さくて可哀そうだったのでリリース!!

夜8時を過ぎると体があの液体を欲しがってくる為、早々に引き上げてアジの干物で喉を潤すのだった。



大きくなってからおいで



チヌ40cm



お呼びでないお客様



今晚の肴はこれだ

### 間違い探し

左右のイラストで違う箇所が5つあります。

※答えは巻末のページにあります。



### 間違い探し

左右にイラストで違う箇所が5つあります。左の表から間違いの多いエリアをアルファベットで答えて下さい。

※答えは巻末のページにあります。

