

スタッフブログの中からピックアップしたものをご紹介します。

ブログ便り

「えべっさん」行ってきました



新年の恒例行事になっている十日戎（とおかえびす）に行ってきました。大勢の参拝者で賑わっていました。

特徴ある声に振り返ると、タージンさんが熊手の飾りつけをされていましたよ。

参拝するときの「二礼二拍手一礼」。何気なく行っている作法ですよ。



まず、「二礼」は神様への敬意と感謝の意味を表すお辞儀。深いお辞儀をします。「二拍手」は柏手（かしわで）を打つとも言い、胸前で両手を合わせ、軽く右手を手前（下）に引いて、手を2回打ちます。お祓い・お清めの意味があります。胸前で両手を合わせ、神様への感謝・自己紹介をして、お祈りを捧げます。最後に「一礼」。話を聞いてくださった神様への感謝の気持ちを込めて深いお辞儀を行います。



みんなでしっかり商売繁盛を願ってきました。「商売繁盛・家内安全・御神楽〜!」ご利益に与り、今年も頑張ります!

エキスポシティ ニフレル



動物たちに触れるミュージアム「ニフレル」に行ってきました。肌の角質を食べてくれるドクターフィッシュは、あまり寄ってきません。お腹いっぱいだったのかな。

ライトアップされた水槽が並ぶ幻想的な空間は、魚たちも気持ちよさそう♪

2月で1歳になる、愛らしいミニカバの赤ちゃん「タムタム」。すくすく成長しているようです。間近ですいすい泳ぐかわいいペンギン達にテンション上がって、食い入るように水槽を見ていました。いつまでも見ていられますね。



食虫植物「ハエトリソウ」

最近人気の高い食虫植物「ハエトリソウ」を植えてみました。パクッと補虫する様子を見てみたいとしばらく観察していたのですが、ほとんど動きません。虫をおびき寄せる性質はなく、光合成と水で育つそうです。ちょっと残念。白く可愛い花を咲かせるようなので、花を楽しみに育ててみたいと思います。



暮らしやリフォームに関する豆知識をご紹介します。

住まいる豆知識

『六曜って聞いたことあるけど…』

カレンダーや手帳などに記載されている「六曜（大安、仏滅、友引、赤口、先勝、先負）」。冠婚葬祭などで気にすることの多い歴注のひとつです。一日の中で縁起の良い時間(吉)と縁起の悪い時間(凶)。縁起の良いとされること、悪いとされることを意味しています。

大安…「大いに安し」ということで、「万事において良い」という意味。

仏滅…「仏も滅するような日」ということで、「万事に凶日」という意味。勝負事やお祝い事は避ける日と言われています。

友引…「良い事も悪いことも友に影響する」という意味。葬式などは避けるという習慣があります。一方で、結婚式は吉ですが、11時~13時は凶と言われているので、その時間は避けた方がよいそうです。

赤口…火や血を連想させることから、火事やケガに気をつけるという意味。しかし友引と逆で、11時~13時は吉だそうです。

先勝…「先んずれば勝ち」という意味で、まさに午前中が吉という意味。


先負…先勝の逆で午後が吉という意味。急がず待つのがよいと言われています。



当社の施工例をご紹介します。

施工事例

鍵の開け閉めをスマートに



玄関ドアのカギの開け閉めに不便を感じるということで、リモコンキータイプに取替えました。荷物を抱えながらカギを探したり、カギのかけ忘れも防げるので、安心してお出かけできます。

【リシエント：片開きG15型 カラー：クリエモカ】

それぞれが住み心地のいい二世帯リフォーム

2世帯住宅の2階メインのリフォームです。水まわりを一新し、建具や内装のリフォームで快適な新生活がはじまります。



※イメージ図

先日、10年ぶりに友達に会いました。「久しぶり〜! 変わってないねえ。いや変わったよ。」なんてお喋りを楽しみました。古くからの友達に会うと、昔に戻って気分は若者です♪ SNSで元気な様子は見えても、顔を見て話すのはいいもんですね。

スタッフまるちゃん



快適Life

コーヒー粉や茶がらをリサイクル♪



ほっとする時間のお供であるコーヒーや緑茶。
コーヒーを淹れたときに出るかすや緑茶の茶がらは、いろいろ使えます！

- ①消臭にお役立ち！…どちらも使えます。
クッキングシートなどにコーヒーのかすや緑茶がらを平らに置いてしっかり乾燥させ、小皿や容器などに入れて使います。
- ②魚焼きグリルの脂取りに…どちらも使えます。
グリルのトレイに水とコーヒーかすか緑茶がらを敷いて魚を焼くと、魚の脂をそれらがキャッチしてくれ、後片づけがラクに。
- ③コーヒーのかすは研磨剤代わりに…ペットボトルに少量のコーヒーのカスと水を入れてシャカシャカすれば、キレイになりますよ。

コーヒーのかすや緑茶がらの消臭は、冷蔵庫や靴箱などに使えます。
ニオイの効き目がなくなってきたな～と思ったら取り換え時です。

湿ったままでも消臭などに使えます

どちらでも湿ったままで生ゴミに直接かければニオイを軽減できますし、どちらも油を取りやすくしてくれるので、コーヒーのかすは、手に付いた油にすりこむと取れやすくなります。

緑茶がらは、パックなら油がついたフライパンや食器の下洗いに使えば、洗剤の量も減らせ、スポンジもギトギトになりません。



かんたんレシピ

リンゴと春菊のアンチョビサラダ

教えてくれた人…尾田衣子さん
料理研究家。料理教室「アシェットドキヌ」主宰。ル・コルドンブルー東京ほかで料理を学び独立。身近な食材で手軽に作れる料理に定評がある。



材料

(2人分)

- リンゴ…1/4個
- マッシュルーム…3個
- 春菊…1/8束
- アンチョビ…3フィレ
- マヨネーズ…大さじ1
- オリーブオイル…大さじ1
- 粉チーズ…大さじ1
- 黒こしょう…適量


※春菊の葉は、水に浸けるとシャキッとします。
※マッシュルームは生で食べるので、新鮮なもの(傘がすべすべして身が締まったもの)を選びましょう。

春菊のさわやかな味わいとりんごの甘さとのなかに、アンチョビの塩気がほどよく効いたサラダです♪

- ①リンゴはくし切りにし、横にして薄く切る。マッシュルームは薄切り、春菊は茎から葉を摘む。アンチョビはみじん切りにする。
- ②リンゴ、マッシュルーム、アンチョビを合わせ、マヨネーズ、オリーブオイル、粉チーズ、黒こしょうを加え、混ぜあわせる。
- ③②に春菊を加え、ざっくりと混ぜ、器に盛りつけて、仕上げに黒こしょうをふる。

Easy craft

100円ショップでも手に入るパンチングボードをお部屋のインテリアに活かしてみませんか？

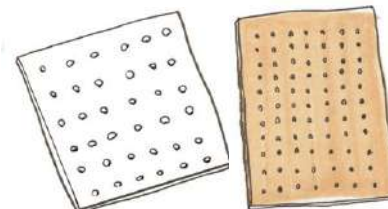


■ カゴを組み合わせてインテリアにも♪

玄関におすすめ！
専用フックには鍵などを掛け、空いたスペースにはカゴをセッティングしてお花などを飾ってみては？


■ フックでアクセサリを飾りながらまとめる♪

アクセサリをフックに吊り下げるだけ！
お気に入りのモノは、見ているだけで気分が上がります♪



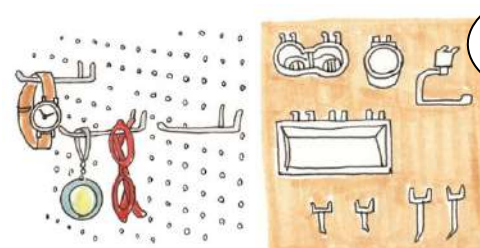
パンチングボードのサイズは、B5やA4、正方形などさまざま！

■ 専用の部品を使って身近なものを収納



穴に入れて使えるフックなどを活用すれば、さまざまなものを掛けて収納できます。

連結させれば広く使えます



いろんなフックやパーツがありますよ♪

プラスチック製のほか、ホームセンターにはスチール製やステンレス製などの素材も豊富。
100円ショップやホームセンターで手に入ります。



壁への設置は、軽いものなら画びょうでOK！
重さが気になるものはネジなどを使いましょう。

※材料の取り扱いに気を付けて作業ください

間違い探し

左右のイラストで違う箇所が5つあります。
左の表から間違いの多いエリアをアルファベットで答えてください。

