

ご存知ですか？

1月の月の和名は睦月

新年を迎え、気持ちを新たに、1年を楽しく過ごしたいもの。

1月の和名は「睦月(むつき)」です。日本には、このような美しい別名があります。睦月は、正月に家族や親せきなどで集まり、和やかに過ごす、つまり「睦みあう」ことから生まれたそうです。また、ほかに、「始まる・元になる」で「元月(もとつき)」が転じた説や、1月は、稲の実を水に浸す月なので「実月(みづき)」が転じたなど諸説あるようです。和名には、日本ならではの暮らしや習わしなどが見えてくるのでおもしろいですね。



どんなお正月を過ごされましたか？
みなさまにとって楽しく、充実した1年になりますように！

1月に関わる呼び方

「新春」というのはおなじみですね！ほかに、春の最初の月ということで「初春月」という呼び方も。1月下旬から3月下旬は木々の緑が芽吹いてくる時期なので、「早緑月(さみどりづき)」と呼ばれたり、陰暦正月の異称で、元日の空を意味する言葉で「初空月」や、別の言い方で「初見月」という呼び方があります。

ちなみに1月の花にはフクジュソウ(花言葉は幸せを招く、永遠の幸せなど)や、クロッカス(花言葉は上機嫌や青春の喜び)などがあります♪



はっぴいくらぶ

人気の

味噌作り

恒例のお味噌作り
手作りは味が違います！
是非、作ってみませんか？

日時 2020年2月13日(木)
14:00~約1時間程
場所 ホームウエル熊谷
参加費 1200円(1kg分)
締切日 2月5日(水)まで



全て会社で材料を用意しますので
安心してご参加下さい
使用する入れ物のみ各自
ご用意をお願いします

お申込み先・ご不明な点等

0120-598-235

こちらまで！

先着7名様までになりますので
早めのお申込みをお願い致します！

クイズに正解し、応募頂いた5名様に『キッチン4点セット』プレゼント
クイズの答え・氏名・住所・電話番号をご記入のうえ
ハガキ応募⇒下記の宛先へ
メール応募⇒saihoku_kumagaya@yahoo.co.jp
応募締切 2020年2月7日まで
営業等致しませんので御安心下さい
以前当選された方もお気軽にご応募下さい☆



編集・制作/プレゼント応募先：LIXILリフォームショップ
ホームウエル熊谷 株式会社サイホク
〒360-0812 熊谷市大原2-8-14
TEL:048-594-8235 FAX:048-523-1835
フリーダイヤル:0120-598-235



LIXILリフォームショップ ホームウエル熊谷通信

LIXILリフォームショップ
ホームウエル熊谷
株式会社サイホク
TEL:048-594-8235
FAX:048-523-1835

No.58

LIXILリフォームショップ ホームウエル熊谷が、施工事例や知っておくとちょっと 2020年1月号
お得な情報をお届けします！



あけましておめでとうございます

LIXILリフォームショップ ホームウエル熊谷です
旧年中のご愛顧を感謝申し上げます
皆様のご健康とご多幸を心よりお祈り申し上げます
本年もどうぞよろしくお願い致します



今月の現場

屋根の塗装工事



表面にカビが生え、ヒビが出始めた屋根
劣化が進み雨漏りの原因に...



屋根に苔が生えてきて外壁も汚れてきたので
リフォームを行いました。
屋根はスレート葺きだったので金属屋根は
単色仕上げにしました。

綺麗な屋根になりました☆

屋根は1番ダメージを受けやすいのに
自分の目で確かめる事が難しい箇所です
ホームウエル熊谷では
無料点検もしております！

ご相談・御見積りも無料ですので
お気軽にご連絡下さい！

お電話はこちら

0120-598-235

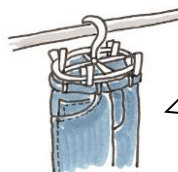
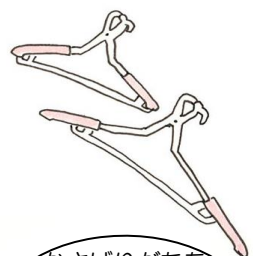
048-594-8235



快適Life

洗濯のお困りごと～干し方編

伸縮式ハンガーは肩の部分がびよんと伸びる！縮めればコンパクトにしまえて便利です。



かさばりがちなスポンは、小さなピンチハンガーなら、省スペースで干せます♪

ピンチハンガーでの効率的な干し方

タオルや下着など、省スペースでたくさん干せるピンチハンガーは洗濯を干すときの強い味方ですね。それで効率良く乾かすには、「アーチ干し」がおすすめ！両サイドに丈の長いタオルなどを干し、中心に行くにつれて丈の短いものを干すと、アーチのような空間ができますね。内側に風が良く通り、いちばん外側にある丈の長いものにも風があたりやすくなります。




アーチ干し

さらに、靴下の履き口を留めて干せば、履き口に水分がたまらず、ゴムの伸び軽減に



ニットを広げ、袖は重なりを最小限にして折ります




ニットを干すときは、平干しが伸びを防いで仕上がりがキレイ。ワイヤーネットの両サイドをスポン用のハンガーを留めれば平干しハンガーの完成！

寒さが続き、洗濯物が乾きにくい時期ですね。そこで、効果的に乾かす干し方や仕上がりを良くする工夫をご紹介します！

- ①乾きにくい部分をきちんと乾かす！
シャツやブラウスで特に乾きにくいのが脇…。そこで、100円ショップなどで手に入る伸縮式ハンガーを使うと、脇が重なりにくいですよ。
- ②ズボンも重なりをなくして干す！
小さなピンチハンガーやハンガーを2つ使うなどして筒状にして干すと、中まで風が行き届いて乾きやすくなります。
- ③干すときにパンパン！でシワが伸びやすい
干すときに軽くたたんで上からパンパン！と手でたたくと、乾いたときの仕上がりがぐっと良くなりますよ♪

Easycraft

100円ショップでも手に入るパンチングボードをお部屋のインテリアに活かしてみませんか？

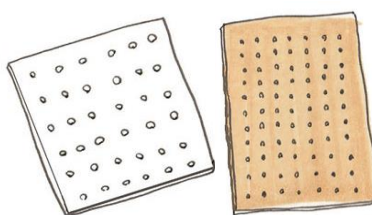



■カゴを組み合わせてインテリアにも♪

玄関におすすめ！専用フックには鍵などを掛け、空いたスペースにはカゴをセッティングしてお花などを飾ってみては？


■フックでアクセサリを飾りながらまとめる♪

アクセサリをフックに吊り下げるだけ！お気に入りのモノは、見ているだけで気分が上がります♪



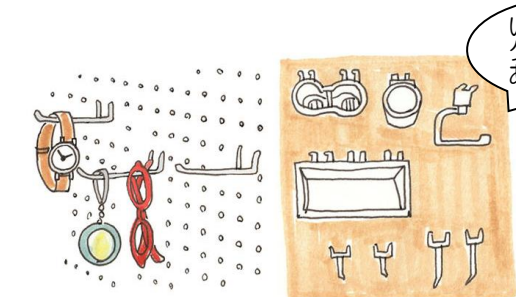
パンチングボードのサイズは、B5やA4、正方形などさまざま！

■専用の部品を使って身近なものを収納



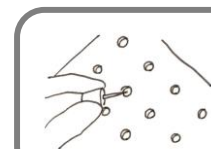
穴に入れて使えるフックなどを活用すれば、さまざまなものを掛けて収納できます。

連結させれば広く使えます



いろんなフックやパーツがありますよ♪

プラスチック製のほか、ホームセンターにはスチール製やステンレス製などの素材も豊富。100円ショップやホームセンターで手に入ります。



壁への設置は、軽いものなら画びょうでOK！重さが気になるものはネジなどを使いましょう

※材料の取り扱いに気を付けて作業してください

かんたんレシピ

里芋とねぎの餅グラタン柚子胡椒風味

教えてくれた人…尾田衣子さん
料理研究家。料理教室「アシェットドキヌ」主宰。ル・コルドンブルー東京ほかで料理を学び独立。身近な食材で手軽に作れる料理に定評がある。
<http://ryo-ri.net/>

材料

(2人分)

- 餅…3個、ネギ…1本、ベーコン…50g、舞茸…1パック、里芋(水煮)…200g
- バター…20g、小麦粉…大さじ1と1/2、豆乳…200ml、柚子胡椒・粉チーズ…各小さじ1、塩・胡椒…適量



※ネギは焼き色をつけて香ばしさをプラス。小麦粉はしっかり炒めることで、粉っぽさがなくなります。

余ったお餅をリメイク！ホクホクの里芋とトロツと甘いネギに柚子胡椒のアクセントを効かせた、あったかメニューです♪

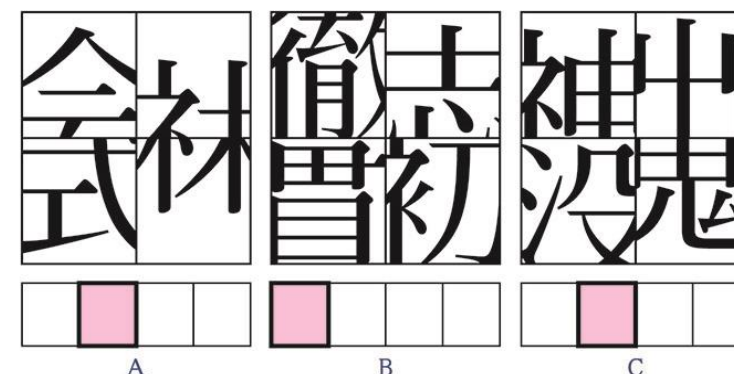
- ①餅を4等分にし、トースターで焼いたら耐熱皿に並べる。
- ②2センチ幅に切ったネギを焼き、焼き色がついたらバターを加えて短冊切りのベーコン、舞茸、水煮した里芋を入れて炒め、小麦粉を加えてさらに炒める。
- ③②に豆乳を注ぎ、弱火にかけながらとろみがつくまで混ぜ、柚子胡椒、塩、胡椒で味を整える。
- ④①に③を注ぎ、粉チーズをふってトースターで15分焼く。

熟語探し



●正解の方にはプレゼント！詳しくは巻末ページをご覧ください

A～Cは四字熟語の各漢字の一部を拡大したものです。四字熟語を完成させたら、太枠で囲んだ文字を使ってできる三字熟語を教えてください。



答え