

カンタン・快適・  
手軽に完了!

**ズバツと**

# たった1日でお悩み**解決!!**

ぼくらに  
おまかせ!

お悩み解決し隊

たった  
1時間  
で

寒さ、結露のお悩み

**解決**

今ある窓に  
つけるだけ!



たった  
1時間  
で

暑さ、日差しのお悩み

**解決**

日差しをさえぎり  
冷房効率アップ!




たった  
半日  
で

防犯、防風対策も

**解決**

安心の  
自動ロック!



たった  
1日  
で

玄関ドアのお悩み

**解決**

壁や柱を  
傷つけない!



毎日のお悩みもたった**1日**で快適に!

くわしくは **ウラ面**へ

カンタン!  
スピード施工!

壁など  
こわさない!

低コスト!

# たった1日でできちゃう 快適リフォーム!

1day  
Reform



## 寒さ、結露のお悩み

たった**1時間**で施工完了



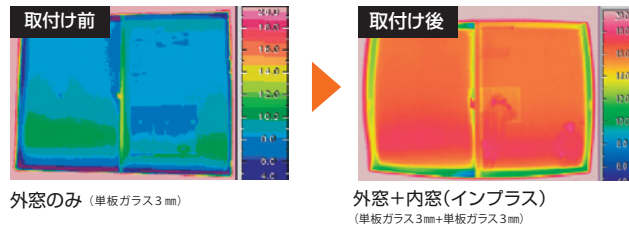
今ある窓につけるだけ!




TOSTEM  
樹脂製内窓 インプラス

## 今ある窓や壁をそのままに簡単に断熱性アップ!

■冬の窓の室内側表面温度の比較 (LIXIL社内実験結果)



二重窓で空気層が生まれると結露が軽減されます!



放っておくとカビやダニが発生しアレルギーの原因に!

## 暑さ、日差しのお悩み

たった**30分**で施工完了



今ある窓につけるだけ!

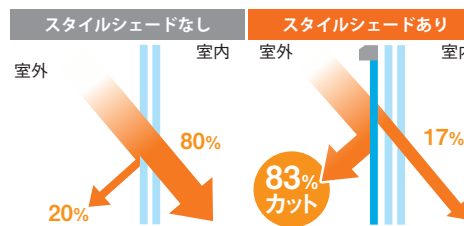


TOSTEM  
スタイルシェード

## 強い日差しや紫外線を効果的にカット!

シェードを閉めることで、強い日差しを

約**83%**カット!



※1 一般複層ガラスの窓にスタイルシェード(生地色シックベージュ)を使用した場合です。関連JISなどに基づき計測および算出した値であり、保証値ではありません。

デッキ固定タイプも登場



庭先に心地よい日陰空間を生み出します。

## 防犯、防風対策

たった**2時間**で施工完了

外壁に直接枠をつけるので窓を交換する必要がありません



TOSTEM  
リフォームシャッター

## 外壁に後付けできるシャッターで手軽に防犯・防風対策!

お手軽取り付けなら



**手動 標準タイプ**  
短時間の簡単施工で、外観の仕上がりもすっきりキレイ。シャッターで日射しを遮り省エネ効果もアップします。

電動でラクラク開閉なら



**電動 標準タイプ**  
窓を開けることなくワンタッチ操作で自由自在にシャッターの開閉が可能。ご高齢の方にも安心してお使いいただけます。

採風・採光にこだわりたいなら



**スマート電動 採風タイプ**  
閉めたままでも採風・採光自由自在。タイマーやリモコン・集中制御など多彩な機能も装備しています。

## 玄関ドアのお悩み

たった**1日**で施工完了

今あるドア枠を取り外さないで、壁や柱を傷つけません



TOSTEM  
リシェント玄関ドア3

## 古くなった玄関もデザイン一新。防犯性もアップします。

豊富なカラーバリエーションやデザインから選べます!



豊富なデザイン  
びっぴりのドアが見つかります

二重ロックの高い防犯性能で泥棒の侵入対策に。



\*現場の状況により施工に必要な時間は異なりますので目安とお考えください。

## 他にもあります! お手軽・お手頃な快適リフォーム!

【工期】  
1時間



暑い季節も自然の風を採り込んで快適。  
玄関・勝手口用横引収納網戸  
TOSTEM  
しまえるんですα (片開き)

【工期】  
2時間



通気性・採光性を確保しながら  
しっかり目隠し。  
TOSTEM  
高強度面格子

【工期】  
2時間



狙われやすい窓の防犯対策に!  
TOSTEM  
目隠し可動ルーバー

\*お客様の希望と環境により効果が異なる場合がございます。※掲載の工期は目安となります。※画像はイメージです。※チラシの内容は2017年10月現在のものです。デザイン・仕様については変更となる場合がございます。

たった1日で  
快適  
リフォーム!

解決



次回はボクが  
担当する  
よ~

暑さ担当  
しゃねっち

