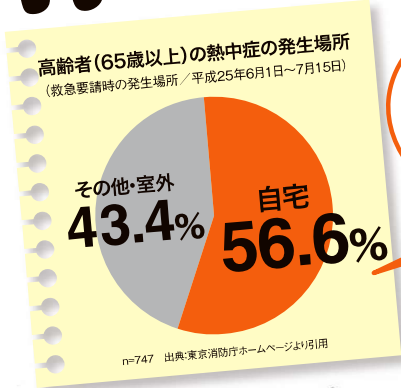


室内でおきる 熱中症対策に

目差しを遮る
**スタイル
シェード!**





ご存知でしたか?
熱中症の多くは
室内で発生!

Before

After

太陽の熱も
しっかりカット
して快適

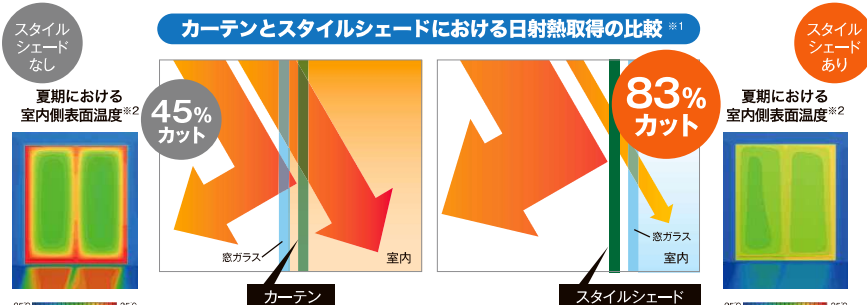
エアコン効率
アップで
約**28%**^{※1}
節電



なるほど!

外からの熱は外で遮るのが正解!

窓の外側で日差しを遮るスタイルシェードなら、熱が窓ガラスを通過して
お部屋に浸入する前に防ぎ、室内温度の上昇を効率よく抑えます。



太陽の熱も
しっかりカット
して快適

※1 一般複層ガラスの窓と比較した場合、関連 JIS などに基つき計測および算出した値であり、保証値ではありません。
※2 夏期における室内側表面温度の比較 ■温度条件: 室内 25°C、室外 30°C ■日射条件: 東京 真夏 晴天の西日 ■使用ソフト: STEAM V9

スタイルシェードは 見た目も機能もスマート!



デッキ
固定

外観にマッチして見た目もスッキリ。 使わない時はスマートに収納。

洋風の外観にマッチしたシンプルなデザインで、見た目もスッキリ。毎日の暮らしに合わせた出し入れはもちろん、季節ごとに取り外す必要もなく、ボトムバーごと、スマートに収納できます。窓の途中の好きな場所で止められる設計だから、明るさや見え方もスマートにコントロール。



ボトムバーごと収まるスッキリ収納
静かな事務所
並み



デッキ
固定



※中間フック使用時

静音設計でラクラク操作。 早朝や夜間でもスマートに。

出し入れの操作は片手でラクラク。ボトムバーがボックスに近づくると自動的にブレーキがかかり、ゆっくりと静かに収納されます。音もわずかで早朝や夜間でも、ご近所に迷惑をかける心配がありません。

操作音
わずか
50dB^{※1}
静かな事務所
並み



デッキ
固定

日焼けを防ぐ **94%カット**^{※2} **紫外線**

外からの視線を防ぐ **13%**^{※2} **可視光透過率**

エアコン効率をアップ **83%カット**^{※3} **太陽からの熱**

我が暮らしに合わせて選べる9カラー
耐候性に優れた専用生地で、お掃除もカンタンです。

程よい透け感 **ベーシックタイプ**

- アッシュブルー
- ナチュラルブラウン
- ナチュラルグリーン
- シックベージュ
- スタイリッシュグレー

遮視性が高い **デザインタイプ**

- ノルディックボーター
- マリンボーター
- ノーブルブラウン
- シェールグレー

一窓あたり **たった** 約 **30分**。あっという間のスピード施工。

1 今ある窓はそのままの簡単作業です。

おねがいね

2 お住まいの方の手をわずらわせずに作業進行。

庭のお手入れ

3 一カ所あたり最大約30分で取り付け完了します。

え?もう終わり?

※1 「スタイルシェード」からの距離50cmでの社内測定結果であり、保証値ではありません。※2 シックベージュを使用した場合。可視光透過率は、数値が低いほど、明るい室外から室内が見えにくくなります。※3 一般複層ガラスの窓と比較した場合、開遮UISなどに基づき計測および算出した値であり、保証値ではありません。

■お問い合わせはこちら・・・

太陽ハウジング株式会社
LIXILリフォームショップ太陽
〒472-0055 知立市鳥居三丁目3番地12
ホームページ <http://www.taiyo-co.com>
お客様相談室：0120-939-640
担当者：高瀬 沼田