

こんな生活のお困りごとありませんか？



壁に張るだけの内装建材
エコカラットプラスで

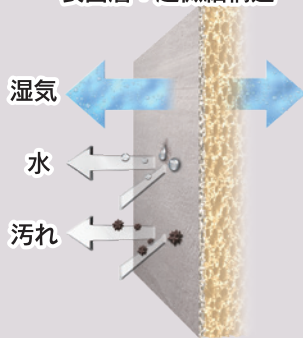
お部屋の湿気をカラッと解決!

高い湿度をそのままにしておくと、カビやダニの原因に。手軽にできる湿気対策をご紹介します。



調湿
内壁

表面層：超微細構造

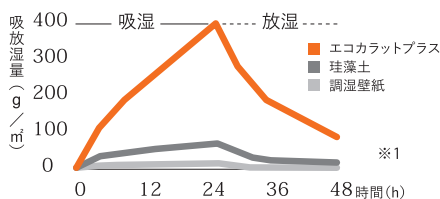


湿気は通すが、
水や汚れは
ほぼ通さない。

無数の孔(あな)が快適な湿度を生み出し、
気になるにおいや住まいの有害物質も
軽減します。

調湿機能で、
もっと快適

加湿も除湿もしてくれる。
だから自然と心地いい。

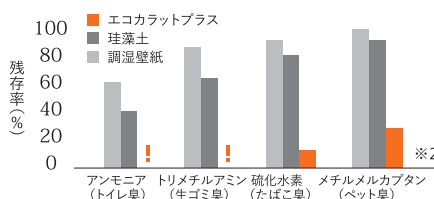


調湿効果は硅藻土の約6倍

においを、
ぱっと脱臭

においまで、
スッキリした部屋へ。

有害物質を
吸着し低減

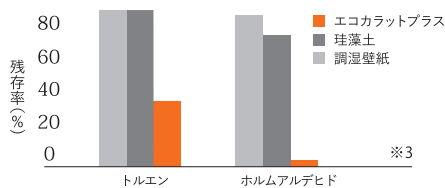


「複合臭」にも効果を発揮

!
エコカラットプラスのアンモニア、
トリメチルアミンの
残存率は、検出
限界以下です。

有害物質を
ぐっと低減

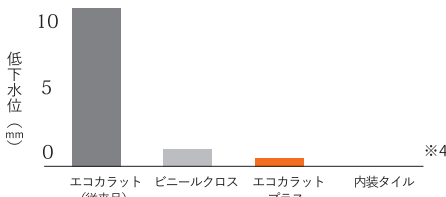
有害物質から
家族を守る壁でもある。



見えない不安から家族を守る

お手入れも、
さっと簡単

調湿する壁なのに、
水拭きできるなんて。



いつもきれいにしたい場所は、お掃除も簡単に。

施工事例は裏面へ

※1 試験結果は当社試験(相対湿度50%→90%→50%にした時の吸湿/放湿量を測定)によるものです。部屋の使用条件、気象・換気などの環境条件によって異なります。※2 試験結果は当社試験(各種においを入れた袋の中に試験体を設置し、初期と5時間経過後のガス濃度を測定)によるものです。部屋の使用条件、気象・換気などの環境条件によって異なります。※3 試験結果は当社試験(各種VOCガスを入れた袋の中に試験体を設置し、初期と5時間経過後のガス濃度を測定)によるものです。部屋の使用条件、気象・換気などの環境条件によって異なります。※4 試験結果については当社試験によるものです。

INAXのエコカラットプラスは、お住まいの様々な場所に取付可能です。



お客様や家族が
集まるリビングに



長い時間を過ごす
寝室や子供部屋に



お客様も使う
トイレに



こもったニオイが
気になる玄関に

※効果は部屋の使用条件、気象、換気などの環境条件によって異なります。



エコカラットプラス施工例 この他にも豊富なカラー & デザインがあります ▶



重厚感があり
空間のアクセントに



やわらかい
表情のある壁面



土もの調の
素材感がナチュラル



エコカラットプラスの推奨施工面積

空間全体の調湿効果を発揮する目安として、その空間の床面積の 1/4 以上の壁面積に施工いただくことをおすすめしています。

使用部屋	リビング	寝室	子供部屋	洗面室	トイレ
	12畳 (19.4㎡程度)	8畳 (13.0㎡程度)	6畳 (9.7㎡程度)	2畳 (3.3㎡程度)	1畳 (1.6㎡程度)
施工面積目安	4~6㎡	3~4㎡	2~3㎡	1~2㎡	1㎡

※天井高を 2.5m として算出しております。※推奨施工面積はあくまで目安で、いずれのお客様に対しても施工後の効果は保証しておりません。通気の悪い所では定期的な窓開けなどの十分な換気対策をお願いします。

どうぞお気軽にお問い合わせください

洗面室でもトイレでも、

ECOCARAT+

誰もが心地よく過ごして欲しいから。
お手入れしやすく、においもこもらないのがいちばんです。

