No.333

白石工務店だより

～ 新築・リフォーム　いつでも相談受付中 ～

まいぷれ　LIXILリフォームショップ

株式会社 白石工務店

シャワーユニット設置

3畳のお部屋の一部を活用し、新たにシャワールームを設けました!!　　さらに、これまで屋外に設置していた洗濯機を室内へ移動し、脱衣室としても使える空間に仕上げています♪
床はクッションフロアに張り替え、シャワーユニットの隣に洗濯機を配置。「洗う・干す・使う」がスムーズに行える、家事動線に配慮した快適な空間となりました★

After

◆浴室　LIXILシャワーユニット　ビルトインタイプ EL 0812
参考価格：376,000円～　（工事費別）

トイレ取替

長くたいせつに使われてきた簡易水洗トイレ。
でも、「段差が気になる…」「ニオイや虫が気になる…」
「掃除がしにくい…」といったお悩みも。
「そろそろ水洗トイレに替えたい！」というご相談をいただき、今回のリフォーム工事がスタートしました!!
毎日使う場所だからこそ、快適で使いやすい空間へ生まれ変わりました★

Before

After

◆トイレ
TOTO リモデルピュアレスト
EXタンク式　手洗いなし
セット希望
参考価格：361,900円～

◆レストルームドレッサー
TOTOコンフォートシリーズ
Mサイズ0.4坪
手洗い有り
参考価格：136,000円～
（工事費別）

キャビネット設置

やわらかさの中にも上品さを感じられる色合いが、お部屋全体に自然と馴染み、落ち着きのある空間を演出♪
さらに、豊富なバリエーションのキャビネットを自由に組み合わせ、デザイン性と収納力を兼ね備えた、暮らしに寄り添う空間に仕上がりました★

Before

After

（工事費別）

◆キッチン背面収納　　LIXILノクト　キッチンキャビネット
カラー：グレージュスタッコ 参考価格：296,000円～開口180cm

キッチン取替

吊り戸棚は、収納力と使いやすさを重視してアイラックを採用！
昇降式キャビネットなので、よく使うものも取り出しやすく、毎日の家事の負担を軽減してくれます!!　　また、まるごとホーロー仕様のため、汚れやキズに強く、お手入れがしやすいのも大きな魅力♪
使いやすさとお手入れのしやすさを兼ね備えた、快適なキッチン空間に仕上がりました★

Before

After

◆キッチン
タカラスタンダード レミュー
カラー：　パールホワイト☆ミ
参考価格：959,000円～
（工事費別）

事務所兼作業場　新築工事

事務所と作業場、それぞれの役割を大切にしながら、働く環境としての快適さにもこだわった新築工事となりました♪
動線や作業性に配慮し、日々の業務がスムーズに行えるよう計画された建物です。
機能性と使いやすさを両立し、働く人にとって快適で効率的な空間に仕上がりました！

ご来場予約はこちらから。

2026 LIXIL リフォームフェス

真夏の東予祭り

先行ご予約のお客様にご来場得典プレゼント！

開催日時：　7月25日(土)　26日（日）
10:00 ～ 16:00

会場：　西条市総合文化会
西条市神拝甲79－4

夏祭りゾーンでは、ヨーヨー釣り、射的、輪投げ…思い切り楽しんじゃお♪

期間限定 **ショールーム開催**

※値上がりする前にご検討ください。

エクステリア

ウッドデッキ

新商品展示予定

◆樹ら楽 プレーンタイプ
参考価格：320,000円～

リンナイ

Rinnai

乾太くん

洗面

Custom Vanity

◆洗面カウンター
カスタムバニティ
参考価格：230,000円～

Piara

◆ピアラ
参考価格：180,000円～

キッチン

RICHELLE　調理体験できます。

◆キッチン　　リシェル
参考価格：951,000円～

SPAGE　戸建・マンション

◆スパージュ
参考価格：1,206,000円～

補助金

窓から省エネリフォーム！

超大型補助金

補助金のご相談できます。

【夏祭り　ゾーン】

お子様も楽しく遊べます。
－ イメージ図 －



キッチン

Noct　NEW!!

◆ノクト　参考価格：1,029,000円～

風呂

Lidea　戸建用

◆リデア　参考価格：902,000円～

トイレ

SATIS

◆サティス
参考価格：326,000円～

水栓

Greentap

飲み比べ体験

サッシ・リピ建

インプラス

おすすめ!!

◆インプラス
引違い窓マドサイズ
参考価格：77,000円～
◆インプラス
引違い窓　テラスサイズ
参考価格：133,000円～

Lasissa

◆ラシッサ
室内ドア
参考価格：65,000円～
室内引き戸
参考価格：72,000円～

株式会社 白石工務店
【 本 社 】
〒792-0892
愛媛県新居浜市黒島１丁目３番２９号
TEL ： 0897-46-2275

【 川西営業所 】
LIXIL リフォームショップ　白石工務店
〒792-0017
愛媛県新居浜市若水町１丁目２番３号
TEL ： 0897-32-2488
ﾌﾘｰﾀﾞｲﾔﾙ ： 0120-766-788

SUSTAINABLE DEVELOPMENT GOALS

LIXILリフォームショップ 白石工務店

住まいのことなら LIXILリフォームショップ

リフォーム通信

No.136　7月号

LIXILリフォームショップ　白石工務店
住所：愛媛県新居浜市若水町1-2-3
フリーダイヤル：　0120-766-788
TEL：　0897-32-2488

Chottoいいかも

避難場所は自治体に確認したり、かかりつけの動物病院に相談を。車中避難の際のスペース確保も決めておくと良いかもしれません。

食料やモノの備蓄を

食べ慣れたごはんやおやつ、ペット用の水は不可欠です。食べ物はローリングストックが良いですね。また、食べ物を入れる容器も必須。水が貴重な状況を考え、使い捨てタイプもおすすめです。ほかに、ペットシート、ニオイが出ないビニール袋、タオルや毛布もあると安心。環境省提供のガイドラインがあるので「環境省、人とペットの災害対策ガイドライン」で検索してみてください。

ペットの防災を考える

ペットと暮らす人は、その防災の備えも大切。今回は、犬と猫の防災に必要なことをちょっとご紹介します。

●キャリーケースやケージに慣れさせる

自宅以外での避難が必要となったとき、キャリーケースやケージに慣れていないと移動が大変。どちらも安心な空間であることを認識させることが大切です。集団で避難する場合、動物が苦手な人がいたり、いつもと違う場所でペットも緊張で鳴き続けたりする可能性も。あらかじめ避難場所を確認しておくことが大切です。

●普段からペットの健康管理を

緊急時にペットを連れ出せない可能性や災害に遭ってから薬をもらうことが困難な可能性も。普段から、小さな変化を見逃さないことも大切です。

急に走り出す可能性も考えて、ハーネスやリードに慣れさせたり、迷子札を作るのもおすすめです。

2022年（令和４年）６月１日より、改正動物愛護管理法が施行されました。ブリーダーやペットショップで販売（譲渡）される犬と猫には、マイクロチップの装着が義務化に。迷子対策にもなります。

ご存知ですか？

同じ調味料でも、色や味わいがちょっと違う。その違いを知れば、料理の幅が広がりますよ！

■ しょうゆの濃口（こいくち）と薄口（うすくち）の違い

濃口しょうゆは、大豆と小麦、塩でつくられ、香りを楽しめるのが特徴。料理の仕上げに使うと、しょうゆの香りが際立ちます。薄口しょうゆは、大豆や小麦、食塩に甘酒などを加えてつくられます。塩分は濃口より薄口の方が高いそうです。

■ エクストラバージンオリーブオイルとピュアオリーブオイルの違い

エクストラバージンオリーブオイルは、化学処理や加熱処理をせず、オリーブの自然な風味と栄養が残ったもの。ピュアオリーブオイルは精製されたオリーブオイルに、エクストラバージンオリーブオイルまたはバージンオイルをブレンド。風味がマイルドで、炒めものや揚げものに最適です。

エクストラバージンオリーブオイルは、サラダにかけたり、ドレッシング作りに使ったり、パンにつけるなど生で使うのがおすすめ♪

■ 無調整豆乳と調製豆乳の違い

無調整豆乳は、大豆と水のみで作られたもの。大豆本来の風味が楽しめ、スープや鍋などに最適。調製豆乳は、砂糖や塩を加えて飲みやすくしたもの。ちなみに豆乳飲料は、調製豆乳にフレーバーを加えたもので、さらに飲みやすいのが特徴です。

■ 黒コショウと白コショウの違い

黒コショウは、熟す前の実を収穫して天日乾燥し、皮ごと使用。ステーキやカルボナーラなど香りや風味が引き立つ料理におすすめ。白コショウは、熟した実を収穫し、果皮を除去して核部のみを乾燥させたもの。風味や味わいがマイルドで、白身魚のムニエルなどに向いています。

かんたんレシピ

教えてくれた人…尾田衣子さん
料理研究家。料理教室「アシェットド キヌ」主宰。ル・コルドンブルー東京ほかで料理を学び独立。身近な食材で手軽に作れる料理に定評がある。
https://ryo-ri.net/

夏野菜のフリット

夏野菜の味わいたっぷり！　サクサクの衣でいただくフリット。ご飯のおかずはもちろん、おつまみにもぴったりです♪

材料　（2人分）

- ゴーヤ…1/2本、トウモロコシ（生なら芯から粒を取ったもの、缶詰のものでも可）…70g、大葉…3枚
- 小麦粉…30g、コーンスターチ…30g、炭酸水…70ml
- 塩・コショウ…適量、揚げ油…適量、スダチ…1/2個

①ゴーヤを8ミリほどの輪切りにし、大葉は縦2等分に切る。

②小麦粉とコーンスターチを混ぜ、炭酸水を加えてさらに混ぜ合わせて揚げ衣を作る。

③①に②をつけ、170度の油で揚げる。

④残りの揚げ衣にトウモロコシを加え、少量ずつスプーンですくって油で揚げる。

⑤器に盛り付け、塩・コショウをふり、スダチを添える。

※揚げ衣にコーンスターチを加えることで、サクッと仕上がります。
※ナスやズッキーニなど、お好みの夏野菜でもつくってみてください。

熟語探し

A～Cは四字熟語の各漢字の一部を拡大したものです。四字熟語を完成させたら、太枠で囲んだ文字を使ってできる三字熟語を答えてください。

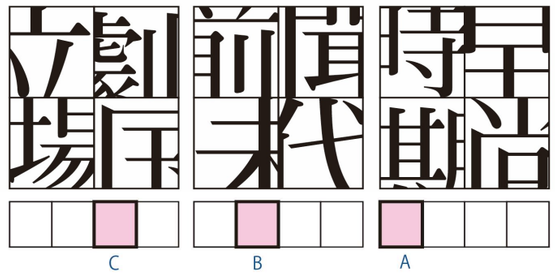

答え

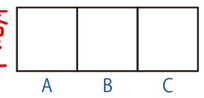

答えは左下にあります。

記載内容にかかわる損害等につきましては責任を負いかねますので、実施や材料等のお取り扱いに十分ご注意のうえご利用ください。