


# TOSTEM

ペットと過ごす

## # おうち時間を幸せに



網戸が破けても  
ボク知らないよ

1day  
リフォーム

## 引っかいても、丈夫な網戸 ペットネット

／ やんちゃなペットがいるご家庭にはコチラ！



網を樹脂コーティングすることで強度をアップ。  
ツメで引っかいても、網目がずれにくい構造です。

### 網を樹脂でコーティングして強度をアップ

普通のネット



網目ズレあり

ペットネット



網目ズレなし

(オプション)

後付けの網戸ストッパー

飛び出しの抑制も

網戸の縦框に網戸ストッパーを取付けることで、網戸の動きを制限することが可能。ペットの不意な飛び出しを抑え、安全性に配慮しています。

／ 猫ちゃんの脱走防止に！



内側子側



外側子側



破れにくい、ズレにくい

樹脂でコーティングしているため、  
ペットがツメで引っかいても、破れにくく、  
網目がズレにくい構造です。



ペットに優しい

樹脂でコーティングしているため、  
ツメが引っかかりにくく、ペットにも安心です。



■ 網戸

サイズ W861mm×H2,032mm (16220) の場合

	サーマスL	リフォーム網戸
中残なし(木框)	¥47,100	¥42,800
中残あり	¥30,900	¥27,300

※リフォーム網戸は2022年11月、サーマスLは2023年1月現在のメーカー希望小売価格(税別)です。商品のみの価格で、取付費・工事費などは別途となります。



1day  
リフォーム

外付目よけ

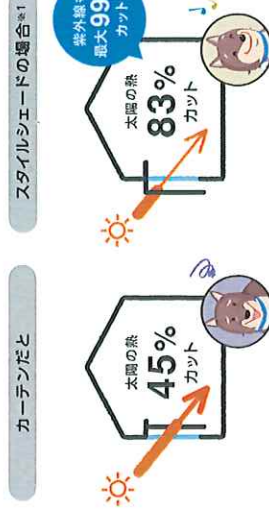
スタイルシールド

ペットの室内熱中症対策に！  
窓の外側で日差しをカットして、  
室内の温度を心地よくキープ。

TOSTEM

日差し対策で大切なのは  
窓の外側でのカット！

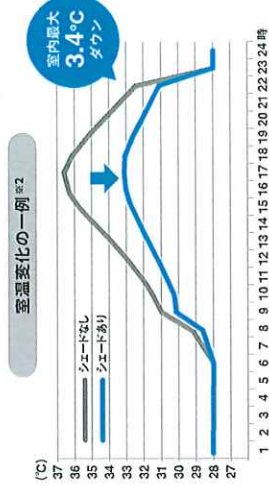
スタイルシールドを設置すれば、  
太陽の熱も紫外線もグッと軽減。



※1 一般複層ガラスの窓にスタイルシールドを使用した場合の性能です。阿連JISなどに基づき計測および算出した値であり、保証値ではありません。  
※2 「窓の省エネ効果算定ガイドライン」のモデルにてシミュレーション ■ 熱負荷計算プログラム「AE-Sim/Heat」にて算出 ■ 2階建て/延べ床面積:120.08㎡、開口面積32.2㎡ ■ 4人家族 ■ エアコン ■ 冷房27℃・60% (就寝時28℃・60%) ■ 冷房運転: 間歇運転 ■ 乱数アメダス気象データ2000年版の東京データ ■ 住宅断熱仕様: 平成25年省エネ基準適合レベル ■ 窓: サーマス1一般複層ガラス ■ 室温計測居室: 寝室 ■ 室温計測日: 8月10日

冷房の設定温度を抑えても  
涼しく快適！

室内の温度上昇を抑えて、  
厳しい暑さから大切なペットを守ります。



見落としがちなペットの熱中症。実は、室内が要注意！

人と同じように、ペットも暑い季節は熱中症のリスクが高まります。エアコン損保の調べによると、実は屋外での熱中症よりも、屋内での発生の方が多いということがわかっていきます。お留守番中、自分でエアコンを設定したり、カーテンを開めることができないため、あらかじめ飼い主が注意してあげることが大切です。

熱中症発生場所の内訳




※2014年にアネコム損保契約者へ実施したインタビュ－結果より抜粋

<カラーバリエーション>

■ デザインタイプ (プライバシーモデル)



■ ペーシックタイプ



<タイプ別価格帯>

■ スタイルシールド (単体サッシ用)

サイズ W1,820mm × H3,030mmの場合

	フック固定	デッキ固定
デザインタイプ	¥60,100	¥61,300
ペーシックタイプ	¥45,200	¥46,400

※表示価格は2022年11月現在のメーカー希望小売価格(税別)です。商品ごとの価格で、取付費・工事費などは別途となります。

動画で  
ご紹介

