

TOSTEM

1day
リフォーム

インプラス インプラス for Renovation

今ある窓に“プラス”するだけ。
窓が変わると、心地よさも変わる。



動画で
ご紹介



今ある窓

インプラス

屋外

室内

生まれる空気層

樹脂製内窓

インプラスを取付けることで、今ある窓との間の空気層が断熱効果や防音効果をうみだします。

インプラスはアルミの約1/1000の熱伝導率の樹脂でできているため、高い断熱効果と防露効果を発揮します。

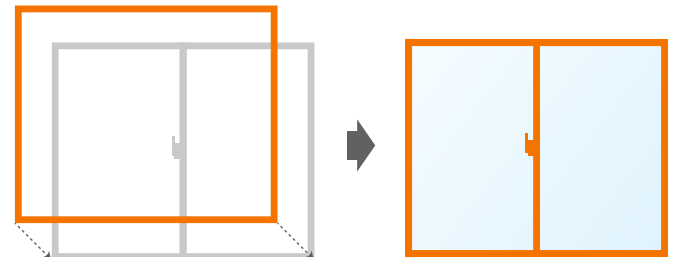
1窓あたりの取付けは

約60分

※現場の状況により施工時間が異なります。

今ある窓の内側に窓を取付けるだけなので工事に費やす時間は1窓あたり約60分。戸建て住宅だけでなく、マンションにもおすすめです。

インプラス



1 今ある窓の内側にインプラス用の窓枠を取付ける。

2 インプラス用の障子を建込み、施工完了。



窓リフォームによる断熱効果を分かりやすく伝える温度シミュレーション



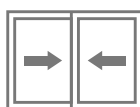
マンションでもOKです。

インプラス

対応窓種やカラーが豊富な、使い勝手に優れたシリーズ。
様々な空間にお使いいただけます。



品種



引違い窓



FIX窓



開き窓



テラスドア

カラーバリエーション



ショコラードG



キャラメルウッドG




ニュートラルウッドG



ライトウッドG



ホワイト





ライトグレーG

参考商品価格(引違い窓)

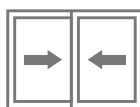
	窓サイズ(Low-E複層ガラス)	テラスサイズ(Low-E複層ガラス)
サイズ		
価格		

インプラス for Renovation

優れたデザイン性で空間に調和するリノベーションシリーズ。
現代のインテリアに馴染む「デザイン」でも選べる窓です。




品種



引違い窓

カラーバリエーション



プリウムメタルグレー



チーク



チェリー



ライトオーク

「インプラス for Renovation」ならデザインガラスも選べる


デザインガラス
(オプション)



チェッカー



アンティーク



モール

参考商品価格(引違い窓)

	窓サイズ(Low-E複層ガラス)	テラスサイズ(Low-E複層ガラス)
サイズ		
価格		

