



浴室



キッチン



トイレ

今すぐ診断!
補助金・省エネシミュレーション

今だけ! お得です!

補助金で水まわり+窓リフォーム

今なら補助金でこんなにお得にできるんです!

Plan 1 浴室+窓

浴室の保温性が高まり窓からの冷気も低減!

獲得合計補助額 **104,000円**

- 内窓設置 or 外窓交換(中)
- 高断熱浴槽
- 節湯水栓
- 浴室乾燥機
- 手すりの設置
- 段差解消
- 廊下幅等の拡張

Plan 2 キッチン+窓

断熱効果で省エネに結露軽減で掃除の手間減!

獲得合計補助額 **63,000円**

- 内窓設置(中)
- 節湯水栓
- ビルトイン食器洗浄機
- 掃除しやすいレンジフード
- ビルトイン自動調理対応コンロ

Plan 3 トイレ+窓

冬場の冷え込みを軽減しヒートショック対策にも!

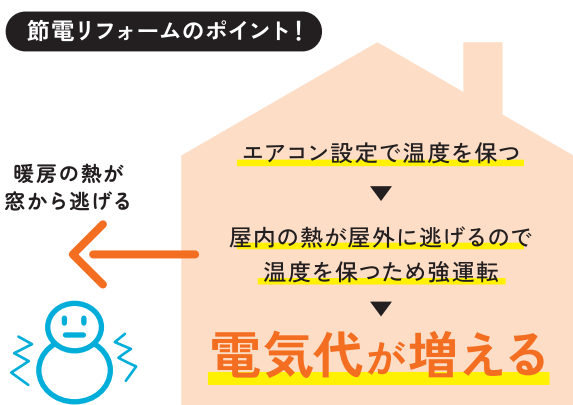
獲得合計補助額 **72,000円**

- 内窓設置 or 外窓交換(小)
- 節水型トイレ
- 手すりの設置
- 段差解消
- 廊下幅等の拡張

※獲得合計補助額の内訳詳細はホームページにてご確認ください。

水まわりリフォーム+窓のリフォーム セットで節電対策&省エネしませんか?

せっかくやるなら



節電対策で有効なのは

窓から熱を逃さないように することです

おうち時間が長くなった今こそ見直しましょう!

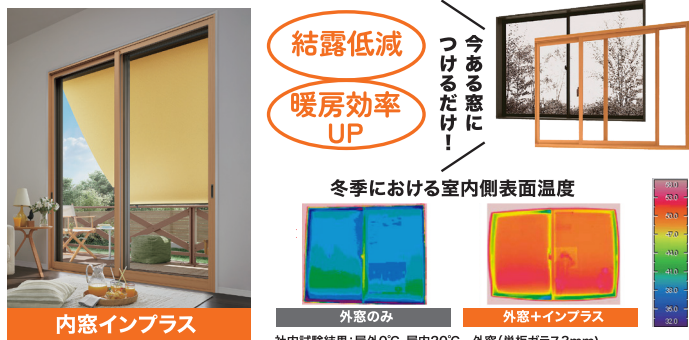


今だけお得な窓からの熱対策リフォームの詳細・おすすめは裏面をごらんください!

水まわりと一緒にリビングも快適に！おすすめの節電対策

対策
1

高い断熱効果で冷房費節約に
窓に内窓を取付けて
家内の断熱効果を高める



内窓インプラス

壁を壊さず1窓1時間で取付可能

対策
2

開きにくくなった窓にもおすすめ
今ある窓を壊さず簡単に
取り換えて断熱効果を高める



取替窓 リプラス

簡単施工で1窓~1日で取付可能

対策
3

朝の玄関の冷え込みを軽減
玄関ドアを取り替えて
年中快適に



玄関ドアの断熱性比較イメージ

おすすめオプション

スマートロックシステムで便利に!

電子鍵ファミロック

家族に合わせてカギが選べます
スマホ・カード・リモコン・タグキー・手動キー

電子鍵ファミロック

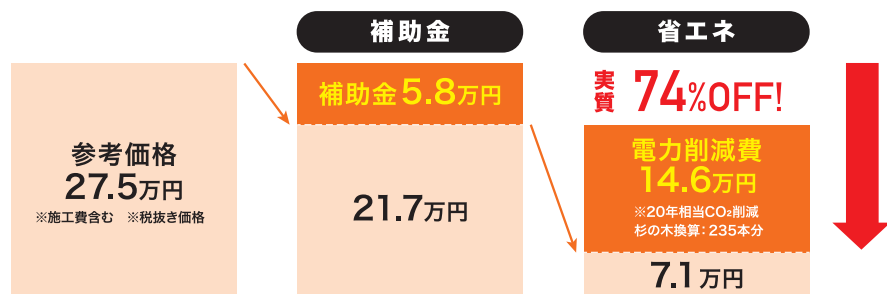
スマホアプリでワンタッチで鍵を施錠・解錠

FamiLock

こどもみらい住宅支援事業

今なら補助金活用でとってもおトク

冷暖房費高騰の時代~コスト削減効果~



冷暖房費の高騰が避けられない時代に
補助金活用で費用を削減

こどもみらい住宅支援
事業活用と省エネ効果で
実質 74%OFF!

内窓設置内容:
大2窓(2.8m以上)
中1窓(1.6~2.8m)
※日よけは含まれていません

※SIMheatによる試算で20年相当の効果となります。算出方法は下記参照
※参考価格は公益財団法人北海道環境財団が既存住宅における断熱リフォーム支援事業における内窓の価格を標記しています。
※【算出方法】 リフォームを検討するお施主さまの住宅の窓がアルミサッシ+単板ガラス、玄関ドアが非断熱仕様だと想定し、居室の9窓に内窓が設置される場合の省エネルギー基準地域区分「6地域」を代表地域としたCO₂排出削減効果をCO₂削減貢献量として算定しています。
住宅の開閉りは「自立循環型住宅」の設計ガイドラインの標準住宅の温暖地モデル(2階建て木造住宅、延床面積120.08㎡、18窓)を想定しています。
※最終的な補助金や参考価格を保証するものではありません。

1分で
カンタン
CHECK!

窓リコール
省エネ補助金
シミュレーション



こどもみらい住宅支援事業とは? 「子育て支援」と「2050年カーボンニュートラルの実現」に向けて、子育て世帯・若者夫婦世帯による高い省エネ性能を有する住宅の新築や、世帯問わず省エネ改修等を行う場合に補助金が交付される事業です。

※補助金について最新の情報は国土交通省「こどもみらい住宅支援事業」ホームページにてご確認ください。

おうちで選べる、相談できる。

LIXILオンラインショールーム

スマホやPCなどでショールームコーディネーターと相談できます

3D画面上で
完成予想イメージ・お見積作成

360°ショールーム展示写真
充実のコンテンツで商品をご紹介します

https://www.lixil.co.jp/showroom/online_customer_service/