

LIXIL

かんたんリフォームで、
#おうち時間を幸せに



かんたんリフォームで、 #おうち時間を幸せに

新型コロナウイルス感染拡大の影響により、
私たちのこれまでの「いつも」は一変しました。

リモート社会へと一気にシフトし、
これまで経験したことがないほど在宅時間が増えた、
という方も多いのではないのでしょうか。

長期化も予想されているWithコロナ時代、
在宅時間増加を前提とした「いつも」を、
いかに快適・健康・安心・安全に過ごしていくか。
LIXILは、新しい暮らし方・新しい働き方に向けた、
リフォームアイデアをご提案。

在宅ライフも、在宅ワークも、家族一人ひとりの、おうち時間を幸せに。
LIXILは、これからの時代の幸せないつも、を支えていきます。

いつもを、幸せに。 LIXIL

CONTENTS

No. ~~01~~ 風の入口と出口を設けて、
しっかり換気対策を。



No. ~~02~~ 宅配ボックスの設置で、
“置き配”をより安心に。



No. ~~03~~ 収納を活用して、
ワークスペースを確保。



No. ~~04~~ 在宅ワークを快適にする
秘訣は「窓」にあり。




No. ~~05~~ ONとOFFの切替えには、
特別なリラックス空間を。



No. ~~06~~ 室内熱中症予防のために、
しっかり日よけ対策を。



No. ~~07~~ シャッターや雨戸で、
台風時の不安を解決。



No. ~~07~~^{+α} しっかり固定の屋根材で、
台風時の不安を解決。



#おうち時間を幸せに

No. 01

風の入口と出口を設けて、 しっかり換気対策を。

感染症から身を守るためには、密閉空間にしないよう、こまめに換気を心がけることが大切です。

窓を開けて換気する際のポイントは、1カ所だけでなく、2カ所の窓を開けること。風の入口と出口を設けることで空気の通り道が生まれ、より効率的に換気できます。



こんなお悩み
ありませんか？

家族との時間が
増えたのはいいけれど、
うちの空気環境が
ちょっと心配…



おすすめ
リフォーム
for
戸建住宅

リフォーム玄関ドア リシェント

採風窓のついたドアを選べば、扉やカギを閉めたまま換気ができるので防犯上も安心。壁を壊さない簡単リフォームで、1日とかわらず工事が完了*します。



※現場の状況により施工に必要な時間は異なりますので、1日というはあくまで目安としてお考えください。



玄関網戸 しまえるんですα

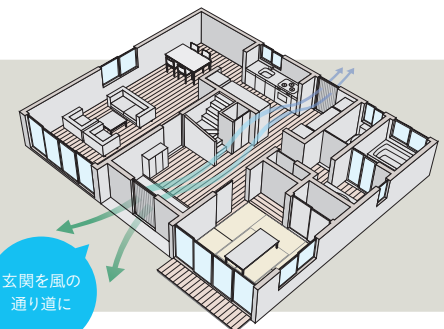
今あるドアや引戸に取付けるだけ。虫の侵入を防止しながら玄関の風通しをアップ。簡単に取外せるので、必要のない季節にはしまっておくこともできます。



COLUMN

玄関から風を通して、 住まいの空気をリフレッシュ。

窓はもちろん、室内や廊下の扉をすべて開けて、防犯や防虫に配慮しながら玄関の扉を開ければ、玄関が風の通り道となって、快適で健やかな住環境が実現できます。



玄関を風の
通り道に

#おうち時間を幸せに

No. 02

宅配ボックスの設置で、“置き配”をより安心に。

コロナ禍をきっかけとして急速に広がった「置き配サービス」。玄関前や駐車場など、事前に置き場所の希望を伝えれば、配達員が指定した場所に届けてくれるというもので、非対面で荷物を受け取ることができます。しかし、手渡しで受取る方法と違って、置き配は盗難や雨による破損の恐れも。宅配ボックスがあれば、安心して荷物を受取ることができます。



おすすめ
リフォーム
for
戸建住宅

スマート宅配ポスト

家にいる時も、いない時も、荷物の受取りに加え、発送もOK。宅配ボックス・ポスト・サイン・インターホンの機能をまとめて、エントランスをすっきり演出できます。



安心の
大容量
サイズ

2リットル6本入りペットボトルが2ケース収納可能な大容量サイズです。※目安です。

COLUMN

スマートフォンとつながることで、荷物の受け取り・集荷がスマートに

荷物が届くとスマートフォンにお知らせ



複数の荷物が受け取れる



集荷依頼ができる



カメラ機能で荷物を見守り



※スマートフォンとの連携にはホームユニット(別途販売)が必要になります。

※すでに荷物が入っている時にはカメラを通じて会話しながら解錠することができます。

※宅配業者のサービスを利用すれば宅配ボックスから荷物を発送できます。(サービスの利用方法は各宅配業者にお問い合わせください)

#おうち時間を幸せに

No. 03

収納を活用して、 ワークスペースを確保。

うちの会社でも在宅ワークが導入されたけど、自宅だと仕事はかどらなくて…。
そう感じている方も多いのではないのでしょうか？
在宅ワークでは、仕事に集中できるワークスペースの確保が不可欠ですが、
新たに仕事のための空間を生み出すのはなかなか難しいもの。
そこで、ご提案したいのが収納スペースの活用。
コンパクトな面積の中でプチ書斎がつけれます。

こんなお悩み
ありませんか？

とりあえずリビングで
仕事してるけど、
家族もいるし、なかなか
集中できなくて…



おすすめ
リフォーム
for 戸建住宅 | for マンション

内部収納 ヴィータス パネル

仕切りの位置や部材を変えるだけで、収納スペースを自在にカスタマイズ可能。
「デスクタイプ」なら、押入れをワークスペースとして活用することも可能です。



奥行きが深く、
枕棚・中段で仕切られた
よくある押入れ

押入れの
中をワーク
スペースに!

COLUMN

暮らしの変化や使う人に合わせて自在にカスタマイズ。

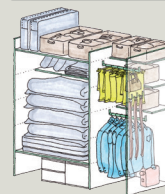
ヴィータス パネルのおすすめプランをご用意しました。クローゼットタイプや押入れタイプ、
デスクタイプなど、暮らし方に合わせた使いやすい収納を見つけてください。

クローゼットタイプ



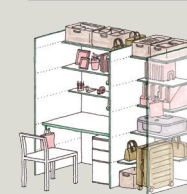
洋服やバッグを効率よく
収納できる!

押入れタイプ



寝具とそれ以外のものに
分けて収納できる!

デスクタイプ



押入れをデスクとして
活用できる!

物入れタイプ



使う場所が決まってい
ないものをまとめて収
納できる!

#おうち時間を幸せに

No. 04

在宅ワークを快適にする 秘訣は「窓」にあり。

長時間在宅することで、はじめて気づいた住まいの
お困りごとはありませんか？ たとえば、お部屋の暑さ・寒さ、
外からの音が気になって、仕事に集中しづらかったり…。
また、家で過ごす時間が増えれば、冷暖房費も気になるところ。
窓から入ってくる暑さ・寒さ、騒音をカットすれば、
在宅ワークもグッと快適になり、省エネにもつながります。



おすすめ
リフォーム
for 戸建住宅 | for マンション

防音・断熱内窓 インプラス

今ある窓の内側に、もう1枚窓を取り付けるだけで、防音効果も断熱効果もぐんとアップ。省エネ効果もアップして、冷暖房費の節約にもつながります。

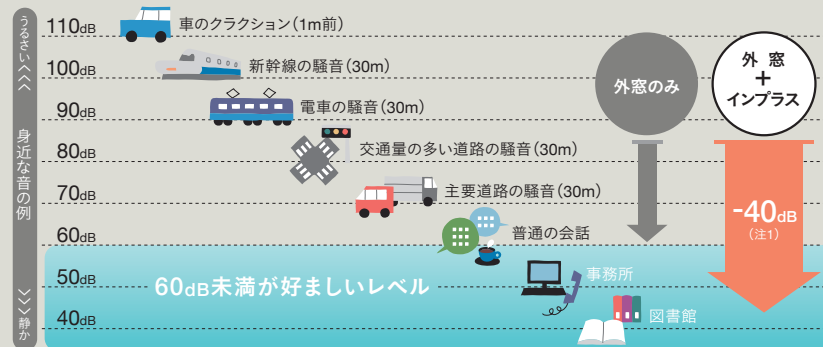


快適さの秘密は「空気層」
「インプラス」を取付けることで、今ある窓の間に空気層が生まれます。これが壁の役割となり、断熱効果や防音効果を生み出します。

COLUMN

交通量の多い道路レベルの騒音を、図書館レベルの静かさに。

熱と同じように、多くの音が窓から入り、窓から出ていきます。住まいを取り巻く音を遮断できれば、暮らしはもっと快適になるはず。音の気にならない静かな生活をインプラスで実現しませんか。



※音の種類によって得られる効果が異なります。
(注1)このカタログのサッシ・ドアセットに示されている遮音性能は、JISで定められた方法により実験室で測定した測定値です。実際の建築物の現場で測定したとき、実験とは音場*が異なるので、それぞれの測定値に差異が生じます。(※音場：音波が伝わっている空間の状況を示す。)

#おうち時間を幸せに

No. **05**

ONとOFFの切替えには、 特別なリラックス空間を。

リモートワークの浸透により、これからは“自宅=仕事場”という方も増えていくことが予想されます。しかし、在宅での仕事は、ONとOFFの気持ちの切替えがなかなか難しいもの。そこで、わが家のリラクゼーションスペースとして、お庭にガーデンルームを設置してみたいかでしょうか。リラクセスに特化した特別な空間があることで、仕事とプライベートのメリハリのある暮らしが送れるはずですよ。

こんなお悩み
ありませんか？



在宅ワークをするようになってから、
ずっと仕事モードが
抜けなくて
心が休まらない...

おすすめ
リフォーム
戸建住宅

ガーデンルーム GF

あるときは家族団らんのリビングとして、あるときは一人思いにふけるプライベート空間として、家族全員に贅沢な時間をもたらす「小さな別荘」です。



広々デッキで 庭との一体感を

デッキへ続く2面が開放できるので、ファミリーでBBQを楽しむことが可能。隣家側に腰壁を配置して、視界にも配慮。

COLUMN

家族の暮らしに合わせて自由にアレンジ。

家族それぞれのスタイルに合わせて、使い方を換えられるのがガーデンルームの面白いところ。ガーデンルームGFなら、自由な発想で思い思いに空間をアレンジできます。

充実したプライベートルーム



開放的なワークスペース



キッズ&ペットも安心!



#おうち時間を幸せに

No. 06

室内熱中症予防のために、 しっかり日よけ対策を。

実は、熱中症の約4割は住居で発生しています。

特に今年は外出自粛により在宅時間が増えることで、
室内熱中症のリスクが高まるのが危惧されています。

室内熱中症を防ぐためには、こまめな水分補給やエアコンの温度調節とあわせて、
室内の温度上昇を抑えるための日よけ対策も重要なポイントとなります。

こんなお悩み
ありませんか？

窓からの日差しが
キツくてとにかく暑い！
エアコンの効きも
イマイチだし…



おすすめ
リフォーム
戸建住宅

外付日よけ スタイルシェード

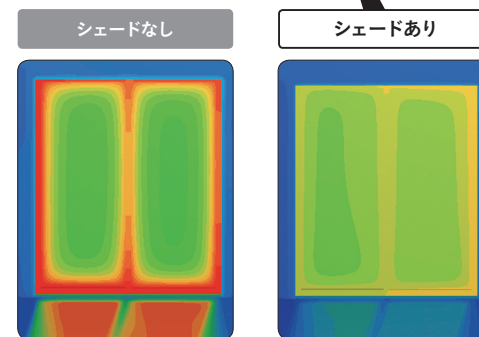
太陽の熱を窓の外側でカットして、
室内の温度を心地よくキープ。冷房
費をグッと軽減でき、室内熱中症対
策にも効果的です。
すだれやよしずと違って、
設置や取外しの
手間がありません。



夏期における 室内側表面温度の比較

- 温度条件: 室内25°C、室外30°C
- 日射条件: 東京 真夏 晴天の西日
- 使用ソフト: STREAM V9


25°C 35°C



COLUMN

日差し対策で大切なのは、 窓の外側でのカット。

夏場、室内に入ってくる熱の約7割は窓から。しかし、窓の内側のカーテンで日差しをカットしても、室外の熱が室内まで入ってきてしまいます。夏の日差しは、窓の外側でカットするのがポイントです。



※一般複層ガラスの窓にスタイルシェードを使用した場合です。関連 JIS などに基づき計測および算出した 値であり、保証値ではありません。

#おうち時間を幸せに

No. 07

シャッターや雨戸で、 台風時の不安を解決。

日本に上陸する台風は年々大型化し、全国各地に甚大な被害をもたらしています。その脅威から家族と暮らしを守るためには事前にしっかり備えることが大切です。住まいの中で、台風の影響を受けやすい場所の一つが「窓」。飛来物が当たってガラスが飛び散ると、ケガの原因や避難の妨げになり大変危険です。シャッターや雨戸を設置すれば、台風の際にも、しっかり窓をガードできます。



おすすめ
リフォーム
for
戸建住宅

リフォーム シャッター

「標準タイプ」「耐風タイプ」は、スラットが抜けにくい構造で、ガイドレールも強度アップ。電動を選べば、大雨でも濡れずに開閉できます。



リフォーム雨戸 (雨戸一筋)

わずか2時間*で壁の上から簡単に後付け可能。台風時の飛来物や侵入者から住まいを守ります。

*現場によって施工時間は異なります。



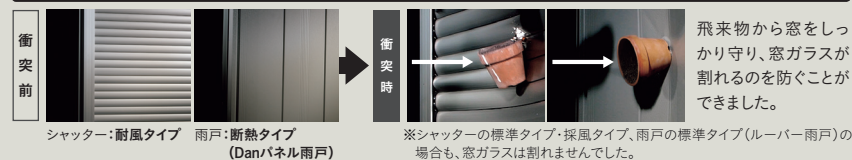
COLUMN

飛来物を想定した検証実験 2kg相当の飛来物、衝突速度44km/hを想定

窓ガラス単体や養生テープを貼るだけだと...



シャッターや雨戸を設置すれば!



#おうち時間を幸せに

No. ~~07~~ + α

しっかり固定の屋根材で、 台風時の不安を解決。

日本に上陸する台風は年々大型化し、全国各地に甚大な被害をもたらしています。住まいや家族を守るためには、想定外の事態に備えることが大切ですが、「屋根」の強風対策もその一つ。台風や強風で屋根材が吹き飛ばされると、家が雨漏りするだけでなく、ご近所の住居や歩行者に被害をもらすこともあり、大変危険です。しかも、被害が集中すると、修理は一年待ちということも…。しっかり固定できる屋根材で、事前に強風や台風に備えてください。

こんなお悩み
ありませんか？

もしも大きな台風が
やって来たら、うちの屋根が
飛ばされないか心配…



おすすめ
リフォーム
戸建住宅

石付鋼板屋根 T・ルーフ

万が一の時こそ、人と家を守る屋根であること。鋼板と天然石から生まれた高耐久な屋根材です。



基材保証
30年



クラシック



モダン



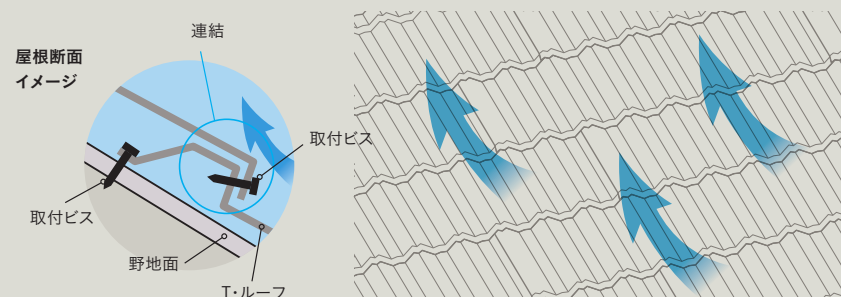
ヴェルウッド



COLUMN

強風に強い インターロッキング工法

専用ビスで屋根材を野地板に留め、さらに上下の屋根材をビスで連結して屋根面全体をしっかりと一体化させ、強風に強い屋根に。下から吹き込む台風のような激しい風に強さを発揮します。



いつもを、幸せに。

LIXIL