

# 何の日？

## 2月22日は「猫の日」

1987年(昭和62年)に「2=ニャン 2=ニャン 2=ニャン」の語呂合わせから、制定されました。猫と一緒に暮らせる幸せに感謝し、猫とともに喜びをかみしめる記念日という趣旨があるようです。当日はSNSに猫のかわいい写真や動画がアップされるので、チェックしてほっこりするの也不错ですね。

ちなみに、ヨーロッパの多くは、2月17日を「World Cat Day」、アメリカは10月29日を「National Cat Day」としているそうです。また、8月8日には、国際動物福祉基金が制定した「世界猫の日」もあるそうです。世界中で愛されているのですね。



猫に利き手があるのをご存知ですか？ オスは左手、メスは右手の傾向が強いそうです。

### 猫がつくことわざ

猫は、人々にとって身近な存在だけに、「猫に小判」など、猫がつくことわざがいろいろありますね。たとえば、「借りてきた猫」は、ふだんと違っておとなしい様子のこと。「猫を追うより血を引け」は、その場逃れより、根本を正すことが大切という意味。血を引く猫を追うより、お血を片づけたほうが良い、というところから来ています。ほかに、「猫にもなれば虎にもなる」は相手や状況次第で、おとなしくもなれば凶暴にもなるという意味です。

猫の語源は「寝子」だったのでは？という説もあります



猫は睡眠が大好き！ 子猫の期間は1日なんと20時間近く、成猫になってからも12~16時間の睡眠をとるそうです。


### 今月中川工務店スタッフ

## 今月から仲間が増えました...



大井手 康弘

今年もあっという間に一月が過ぎてしまいますがよろしくお願致します。コロナは、なかなか終息しません。恐れすぎることなく気を付けながら頑張りたいと思います。今月から若い社員が入りましたので新たな気持ちで仕事に向かっています。



中川 弘将

1月に入社したなかかわひろまさです。まだわからない事も多いですが頑張りますのでよろしくお願致します。皆様に覚えていただけるよう頑張ります。

サティスorフロートトイレ  
× エコカラットプラス  
デザインパネルキット  
1/10(火)~3/31(金)

### 快適トイレ空間キャンペーン

INAX リクシルでつくる  
快適トイレ空間  
キャンペーン  
1/10(火)~3/31(金)  
エコカラットプラス  
デザインパネルキット  
20,000円  
差上げます。

間違い探し答え:A

A:クッキーの渦巻きの向き、バラの向き

B:マドレーヌの線

C:包装紙

D:白のハート



# 季節のお便り

LIXILリフォームショップ  
中川工務店  
TEL:047-337-0430  
FAX:047-337-0288

No.54

お客さまに伝えたい店の思いや、「LIXILリフォームショップ 中川工務店」が、知っておくとちょっとお得な情報をお届けします

2023年2月1日発行

### 今月の社長ひとこと



こんにちは！ 社長の中川 隆です。  
新年になり、弊社に新しいスタッフ(私の息子)が加わりました。不思議なもので、若さが増えたことで新たな息吹を感じています。さっそく、タブレットを使い始め、お客様への提案や説明の可能性が広がっていくと感じました。未来が明るい会社になれるよう、日々努力していこうと思います。皆様、よろしくお願いたします。



ハツ場ダム湖(R5.1)

## プレミアムキャンペーン/トイレキャンペーン開催中

LIXIL プレミアムキャンペーン  
2023年1/5(木)~3/31(金)  
RICHELLE LUMISIS  
いまなら、暮らしを彩る特典をもれなくプレゼント！

対象商品:システムキッチン「リシェルS1」

洗面化粧台「ルミシス」

ご成約期間:2023年1月5日(木)~2023年3月31日(金)

納材期間:~2023年4月30日(日)

応募期間:~2023年5月31日(水)23時59分

いまなら、暮らしを彩る得点をもれなくプレゼント！

### 応募条件

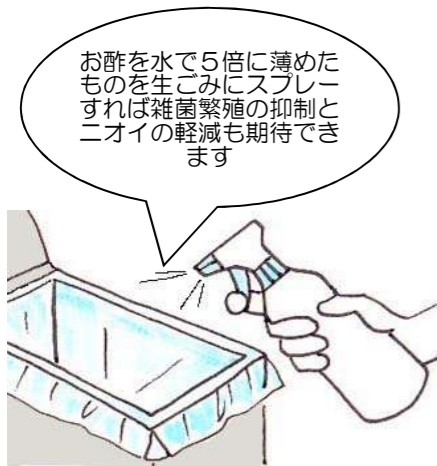
ご成約期間中に対象商品を購入いただき、キャンペーン特設サイトからキャンペーンの応募とリクシルオーナーズクラブの製品登録をしていただいた方に限ります。応募は必ずリクシルオーナーズの製品登録前にキャンペーン特設サイトからお申し込みください。

暮らしを彩るプレミアムな特典  
RICHELLE LUMISIS  
A:パルミュードザトーヌーフロ B:Oliv 毎食合計約2,000円の特典(14日分)  
C:JCBギフトカード 30,000円分 D:パルミュードザフリン  
E:ACTUS ギフトカタログ ストロー F:blomee 政府の奨励(14日分)



## Chottoいいかも

## 古いお酢を活用しましょう！



冷蔵庫やキッチンの棚の奥で賞味期限が切れた使いかけの穀物酢はありませんか？ 家事に活かせるので、いくつかご紹介します。

### ●まな板の殺菌

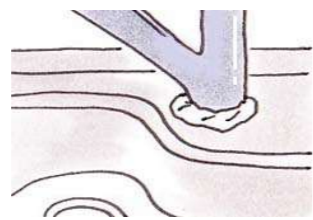
お湯をかけた後に、お酢で拭くと殺菌効果がアップします！ また、お酢を水で5～20倍に薄めたものに野菜を10～15分浸けて置くのも殺菌効果が期待できますよ。

### ●水垢を落とすのに便利

水に含まれるミネラル分が残ることで水垢となります。水垢はアルカリ性の汚れなので、酸性のお酢が汚れを分解！ 水垢部分にお酢をかけ、丸めたラップなどでくるくる優しくこすると、軽いものなら、比較的簡単に落とせます。

### お酢の保存法と劣化の見分け方

お酢は、腐りにくい調味料ですが、開封後、常温で保存するより、冷蔵庫の方が長もちするそうです。穀物酢の場合、冷暗所(光の当たらない棚の中など)だと半年、冷蔵庫だと1年はもつそうです。ちなみに、白い膜のようなものが浮いている、酸味が薄くなっていたら、劣化のサインです。



頑固な水垢はお酢をキッチンペーパーなどに含ませ、10～20分ほど置いてから古い歯ブラシなどでこすると落ちやすくなります



開封後はおいしく使いきりましょう！

果実酢やすし酢は、原料に甘み成分が入っているので、家事に使うには不向きです。

## かんたんレシピ

## 牡蠣のパエリア

教えてくれた人…尾田衣子さん  
料理研究家。料理教室「アシェットドキヌ」主宰。ル・コルドンブルー東京ほかで料理を学び独立。身近な食材で手軽に作れる料理に定評がある。  
<http://ryo-ri.net/>



### 材料

(2～3人分)

- 米(洗わず使用)…1カップ、牡蠣…120g、セミドライトマト…20g、アンチョビ…10g、玉ねぎ…1/4個、ニンニク…1かけ
- コンソメ顆粒…小さじ1、ターメリック…小さじ1/2、白ワイン…50ml、水…200ml
- イタリアンパセリ、塩、黒コショウ、オリーブオイル…適量

見た目が華やかでパーティーにもおすすめのパエリア。難しそうで、実は工程がシンプルなので、ぜひチャレンジしてみてください。

- ①セミドライトマトは細切りにし、アンチョビは粗切りにする。
- ②フライパンにオリーブオイルを熱し、玉ねぎ、にんにく、米を軽く炒める。
- ③米が少し透き通ってきたら、ターメリックを加え、さらに炒め、塩、コンソメ顆粒、白ワイン、水を加えて沸騰させ、セミドライトマト、アンチョビを散らしてフタをし、弱火で20～25分程火を入れる。途中、5分程前に牡蠣を並べる。
- ④みじん切りにしたイタリアンパセリを散らし、黒こしょうをかける。

※牡蠣は火を入れすぎると小さく、固くなってしまいますので注意しましょう。  
※米は洗うと、その水分を吸ってしまい、調理中の美味しい出汁が入りづらくなり、仕上がりがもベタとするので洗わず使いましょう。

## Easycraft

ハートのリースをつくりましょう！ 海外ではバレンタインデーの時期にお部屋や玄関の扉にハート型のリースを飾るのだそうです。おうちでもぜひ飾ってみませんか？

### ■ フェイクフラワーを使ったリース



100円ショップなどで見られるクリスマスリースのリースをハート型に変形させ、表にグルーガンでフェイクフラワーを貼りつければ完成です！



土台はほかにも、ワイヤーをハート型にして、麻ひもを厚めに巻いたものでもOKです。

### ■ ダンボールとフェイクフラワーのリース

ハート型に切った段ボールにフェイクフラワーをグルーガンでぎっしりと付けるだけでもかわいいです！



### ■ 紙でつくるハートのリース



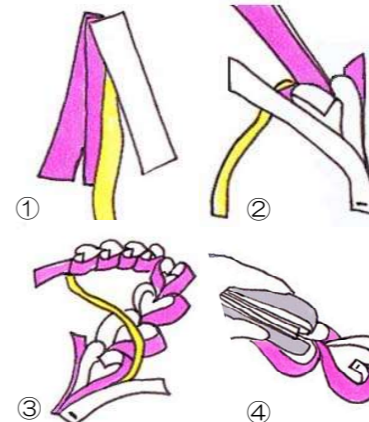
#### ●用意するもの

縦10センチ、横2.5センチの紙20本(ハート10セット分)、20～30センチのリボン、ホチキス

#### ●つくり方

1. 1セット目は紙を表向きに合わせ、リボンを縦中心に合わせたら、2セット目は紙を裏向きにして、1セット目の紙とリボンを挟むように重ねる。
2. 2セット目の紙をめくって端を合わせるとハートになるので、3セット目の紙を裏向きにして2セット目のハートに沿わせるようにして合わせ、ホチキスで留める。これを9セット目まで繰り返す。
3. 10セット目の紙はリースの内側になる方に1枚、裏向きにセットし、9セット目のハートの外側にリボンを1回ねじって沿わせ、その上から残りの1枚を裏向きにセットし、端を揃えてホチキスで留める。
4. 1セット目の紙の端を内側にくるんと曲げ、その間に、10セット目のハートの先端を入れ込んでホチキスで留める。


裏表で違う柄の紙を使うのもおすすめです！



※材料・道具の取り扱いに気を付けて作業してください

## 間違い探し

左右のイラストで違う箇所が5つあります。左の表から間違いの多いエリアをアルファベットで教えてください。



答えは誌面のどこかに…