

北勢だより 2021年12月

皆さんこんにちは☆12月はイベントのクリスマスがあります☆我が家では、毎年ケーキを手作りするので今年はどうなケーキにしようか今から楽しみです。そして、2021年も残すところ1ヶ月を切りました！
2022年を笑顔で迎えられるように体調管理に気をつけていきましょうね(o^-^o)

かんたんレシピ

細切り野菜とぶりのしゃぶしゃぶ

しょうゆベースにレモン汁を加えた、しっかり味の鍋つゆなので、ぶりの旨みとたっぷりの野菜が、つけだれいらずで楽しめます。

- 材料** (2人分)
- ぶり(刺身用)…150g、白菜…1/8個、ニンジン…1/2本、エリンギ…2本、エノキ…1/2パック、豆苗…1/2パック
 - A:水…400ml、しょうゆ・みりん…各30ml、酒…大さじ1、昆布だし顆粒…小さじ1、レモン汁…大さじ1/2



- ①ぶりは薄切りにし、器に盛り付ける。
- ②白菜は繊維に直角に細切りにする。ニンジンは千切りに、エリンギは縦2等分にしたらさらに細切りにする。エノキは石づきを取って手でほぐし、豆苗は5センチ程の長さに切る。
- ③②の野菜を混ぜ合わせる。
- ④鍋にAの材料を入れて沸騰させる。③を入れてしんなりしたら、ぶりを鍋の中でしゃぶしゃぶする。

※野菜は細切りにすることで、比較的短時間で火が通るので、しんなりした野菜をしゃぶしゃぶしたぶりで巻いて食べるのがおすすめです。

シメはお蕎麦が
とても合います

お風呂丸ごと除菌=防カビ始めよう☆

防カビって?

目に見えない黒カビの原因菌を「銀イオン(Ag)」の煙で除菌し、お風呂の黒カビの発生を防ぐこと。

今回は、お客様からオススメして頂いた某メーカーで発売されている【お風呂の防カビ煙剤】についてご紹介します

ありがとうございます
ございました

- 【黒カビ発生の条件】**
- 温度 20~30℃
 - 湿度 70%RH以上
 - 栄養 汚れなど
- カビは、この3つの条件がそろって発生しやすくなります。だから、お風呂は黒カビが生えやすいのです。

【使用方法】※使用方法を良く読んでからお試ください。

線まで水を入れます。約30秒後に煙が出ます。

煙が出たら、浴室の扉を締め、90分以上放置。

最後に30分ほど換気をすれば終了。
〇洗い流す必要はありません〇

【除菌成分「銀イオン(Ag)」の煙が浴室の隅々まで届く。】

手の届きにくい天井や換気扇も！

2ヶ月に1回でキレイが続く！

お子様のおもちゃやシャンプーなどの小物もそのままOK!

99.999% 除菌!!

毎日できる防カビ予防

- ・日中は窓を開けて浴室を乾燥させる。
- ・入浴後、ドアを開けたまま換気扇を回す。
- ・入浴後、天井や壁に冷水をかける。
- ※浴室内の温度を下げることでカビの発生を防ぎやすくなる
- ・水気を拭き取る。

+

2ヶ月に1回使用

お風呂の防カビ煙剤

これでキレイなお風呂をキープしましょう!!

~実際に「お風呂の防カビ煙剤」を使用したお客様の声~

「カビ取り剤を巻き散らさなくて済むので子どもたちにも安心」
「使用後4週間、ほとんど目地にカビが生えていません。」など、お風呂の防カビ煙剤を使った皆さんが良かったと実感されたようです☆是非、皆さんも試してみてください(*/ω＼*)

これからの時期お風呂をゴシゴシお掃除しなくていいのはとても楽ですね~♪

ペット想いの快適住まいづくり


ひとにも快適な空間であるために。

今回は、LIXILオススのペットとの過ごしやすい環境作りをご提案します。ワンちゃんやネコちゃんと一緒に心からくつろぐためには、ペットにも人にもやさしいお部屋をつくることも大切です。すべりにくく、お掃除しやすい床に張り替えたり、お部屋を少し工夫するだけで、ペットとのおうち時間は、さらに快適になるはずです。

【LIXILの室内ドア】ラシッサS ペットドア

ペットが自由に入出りできる
ペットドアは各居室に設置可能です。

☆ゆとりのある開口



自由に入出りできて、嬉しいニャ〜!

小型・中型のペットが自由に入出りできます。


小型・中型のペットが通れる ペットドア



ラシッサS




半透明の柔らかい樹脂でできた扉と段差のないバリアフリー設計。




ペットドアカバー(オプション)

ペット用の扉部分を閉めた状態にしておくことができるペットドアカバーをオプションとして用意しています。



マグネットストッパー

マグネットストッパーはペット通過後の扉のバタつきをおさえ、冷暖房効率も無駄を減らします。



簡易ロック

簡易ロックでペットの出入りを制限することも可能です。

【LIXILの高機能床】ラシッサDフロア 耐水ペット


耐水性、抗菌性があり、汚れに強くお掃除がしやすい機能性を高めた床材です。

アンモニアに強い ラシッサフロア耐水ペット



床の表面に防滑ハイパーフィルムを採用。床のすべりによるペットの足腰の負担を軽減することができます。

☆耐アンモニア性



優れた耐アンモニア性。変色を起こしにくく、拭き取りしやすいため、トイレでの使用やペットのいるご家庭でも安心です。



素材タイプ、木目タイプなど12色をラインアップ。高機能な床としては今までにないカラーバリエーションなので、キッチン、洗面、トイレなども、お気に入りの空間イメージで統一できます。



安心安全な抗菌仕様。一般家庭に存在する細菌に対して高い抗菌性能を発揮します。



ワンちゃん、ネコちゃんと一緒に住まいのお客様は参考になったでしょうか?(*^*)
『ペットドア』は、ペット用の扉部分が、樹脂でできているので大切なペットが誤って挟まってしまうこともなく安心です。自由に入出りが出来るので、ストレスフリーでペットたちも嬉しいですね☆
『高機能床ラシッサD』も、ペットとの暮らしが快適になるように、耐アンモニア性やペットの足すべりにも配慮した防滑シートの採用など、子供からお年寄り、一緒に暮らすペットにも、みんなにやさしい機能を備えています。是非、ご検討下さい(o^ー^o)☺

住まいのことなら
LIXILリフォームショップ 株式会社 北勢工業
〒010-1421 秋田市仁井田本町五丁目1-62
TEL ☎:0120-910-382
FAX ☎:018-839-6422

～お気軽にお問い合わせください～
E-mail ☎:lixil-hokusei@amil.plala.or.jp
担当:住まいメイト 工藤 奈江